

ⵜⴰⴷⵓⴷⴰ ⵜⴰⵎⴳⴷⵓⵔⵜ  
ⵜⴰⵎⴳⴷⵓⵔⵜ ⵜⴰⵎⴳⴷⵓⵔⵜ  
ⵏ ⵜⴰⵎⴳⴷⵓⵔⵜ ⵜⴰⵎⴳⴷⵓⵔⵜ  
ⵜⴰⵎⴳⴷⵓⵔⵜ ⵜⴰⵎⴳⴷⵓⵔⵜ ⵜⴰⵎⴳⴷⵓⵔⵜ  
ⵜⴰⵎⴳⴷⵓⵔⵜ ⵜⴰⵎⴳⴷⵓⵔⵜ  
ⵜⴰⵎⴳⴷⵓⵔⵜ ⵜⴰⵎⴳⴷⵓⵔⵜ



المملكة المغربية  
وزارة التربية الوطنية  
والتعليم الأولي والرياضة  
الأكاديمية الجهوية للتربية والتكوين  
لجهة بني ملال - خنيفرة

# موجز إحصائيات التربية

RECUEIL STATISTIQUE DE L'EDUCATION

جهة بني ملال خنيفرة

2015 - 2022

قسم التخطيط والخريطة المدرسية  
الأكاديمية الجهوية للتربية والتكوين  
لجهة بني ملال خنيفرة، شارع القدس بني ملال

الهاتف: 05-23-48-49-48 الفاكس: 05-23-48-96-51

## Tables des matières

## الفهرس

المعطيات الإجمالية	1
Données globales	
تطور المعطيات الإحصائية للتعليم الأولي	27
Evolution des données statistiques de l'enseignement préscolaire	
تطور المعطيات الإحصائية للتعليم الإبتدائي العمومي	31
Evolution des données statistiques de l'enseignement primaire public	
تطور المعطيات الإحصائية للتعليم الإبتدائي الخصوصي	39
Evolution des données statistiques de l'enseignement primaire privé	
تطور المعطيات الإحصائية للتعليم الثانوي الإعدادي العمومي	43
Evolution des données statistiques de l'enseignement secondaire collégial public	
تطور المعطيات الإحصائية للتعليم الثانوي الإعدادي الخصوصي	51
Evolution des données statistiques de l'enseignement secondaire collégial privé	
تطور المعطيات الإحصائية للتعليم الثانوي التأهيلي العمومي	55
Evolution des données statistiques de l'enseignement secondaire qualifiant public	
تطور المعطيات الإحصائية للتعليم الثانوي التأهيلي الخصوصي	73
Evolution des données statistiques de l'enseignement secondaire qualifiant privé	



معطيات عامة

**Données globales**

1- تطور أعداد المؤسسات حسب الأسلاك التعليمية والوسط	2
1- Evolution du nombre des établissements par cycle d'enseignement et milieu	
2- تطور أعداد الحجرات حسب الأسلاك التعليمية والوسط	4
2- Evolution du nombre de salles par cycle d'enseignement et milieu	
3- تطور أعداد الأقسام حسب الأسلاك التعليمية والوسط	6
3- Evolution du nombre de classes par cycle d'enseignement et milieu	
4- تطور المسجلين الجدد حسب الأسلاك التعليمية والجنس والوسط	8
4- Evolution des nouveaux inscrits par cycle d'enseignement, sexe et milieu	
5- تطور أعداد التلاميذ حسب الأسلاك التعليمية والجنس والوسط	10
5- Evolution des effectifs des élèves par cycle d'enseignement, sexe et milieu	
6- تطور تلاميذ نهاية السلك حسب الأسلاك التعليمية والجنس والوسط	12
6- Evolution des élèves de fin de cycle par cycle d'enseignement, sexe et milieu	
7- التعليم ما بعد الثانوي (الأقسام التحضيرية للمدارس العليا - دبلوم التقني العالي)	14
7- Enseignement post-bac (CPGE - BTS)	
8- تطور أعداد المتدربين في مراكز التكوين (عمومي)	15
8- Evolution des effectifs des stagiaires des centres de formation (Public)	
9- تطور عدد الحاصلين على البكالوريا حسب الجنس	15
9- Evolution des effectifs des admis au baccalauréat par sexe	
10- تطور المستفيدين من المطاعم المدرسية والداخليات حسب الأسلاك التعليمية والجنس والوسط	16-17
10- Evolution des bénéficiaires des cantines scolaires et des internats selon le cycle d'enseignement, sexe et milieu	
11- تطور المستفيدين من دار الطالب حسب الأسلاك التعليمية والجنس والوسط	19
11- Evolution des bénéficiaires de Dar Ettalib selon le cycle d'enseignement, sexe et milieu	
12- تطور المستفيدين من الأدوات المدرسية حسب الأسلاك التعليمية والجنس والوسط	19
12- Evolution des bénéficiaires des fournitures scolaires selon le cycle d'enseignement, sexe et milieu	
13- تطور المستفيدين من النقل المدرسي حسب الأسلاك التعليمية والجنس والوسط	20
13- Evolution du transport scolaire selon le cycle d'enseignement, le sexe et le milieu	
14- تطور أعداد المستفيدين من برنامج تيسير حسب الأسر والتلاميذ	20
14- Evolution des effectifs des bénéficiaires du programme TAYSSIR selon les ménages et les élèves	
15- تطور هيئة التدريس حسب الأسلاك التعليمية والجنس والوسط	21
15- Evolution du personnel enseignant selon le cycle d'enseignement, sexe et milieu	
16- تطور هيئة الإدارة حسب الأسلاك التعليمية والجنس والوسط	24
16- Evolution du personnel administratif selon le cycle d'enseignement, le sexe et le milieu	
17- تطور هيئة الخدمات حسب الأسلاك التعليمية والجنس والوسط	25
17- Evolution du personnel de service selon le cycle d'enseignement, sexe et milieu	
18- تطور معطيات موظفو المصالح المركزية والجهوية والإقليمية	26
18- Evolution des données du personnel du service central et des services régionaux et provinciaux	
19- تطور معطيات التربية غير النظامية	26
19- Evolution des données de l'éducation non formelle	

1- تطور أعداد المؤسسات حسب الأسلاك التعليمية والوسط

1- Evolution du nombre des établissements par cycle d'enseignement et milieu

		2015-16	2016-17	2017-18	2018-19	2019-20	2020-21	2021-22
Ensemble public (Primaire + Collégial + Qualifiant)		المجموع العمومي (ابتدائي + إعدادي + تاهيلي)						
Etablissements	Total مجموع المؤسسات	816	825	828	831	838	845	871
	Urbain حضري	283	286	286	286	288	285	286
	Rural قروي	533	539	542	545	550	560	585

		2015-16	2016-17	2017-18	2018-19	2019-20	2020-21	2021-22
Ensemble privé (Primaire + Collégial + Qualifiant)		المجموع خصوصي (ابتدائي + إعدادي + تاهيلي)						
Etablissements	الخصوصي	234	259	269	305	308	353	316

		2015-16	2016-17	2017-18	2018-19	2019-20	2020-21	2021-22
Enseignement préscolaire		التعليم الأولي						
Etablissements	Total مجموع المؤسسات	971	1 422	1 487	1 381	1 712	1 895	1 998
	Urbain حضري	476	775	822	709	771	835	809
	Rural قروي	495	647	665	672	941	1 060	1 189

		2015-16	2016-17	2017-18	2018-19	2019-20	2020-21	2021-22
Enseignement primaire public		التعليم الإبتدائي العمومي						
Ecoles	Total مجموع المدارس	587	593	593	596	599	602	618
	Urbain حضري	181	182	181	181	183	181	179
	Rural قروي	406	411	412	415	416	421	439

		2015-16	2016-17	2017-18	2018-19	2019-20	2020-21	2021-22
Dt écoles communautaires		منها المدارس الجماعية						
Dt écoles communautaires	Total مجموع	15	17	18	19	21	24	31
	Urbain حضري	-	-	-	-	-	-	-
	Rural قروي	15	17	18	19	21	24	31

		2015-16	2016-17	2017-18	2018-19	2019-20	2020-21	2021-22
Satellites		الفرعيات						
Satellites	Total مجموع	1184	1178	1189	1191	1208	1 211	1 218
	Urbain حضري	6	6	6	6	6	6	7
	Rural قروي	1178	1172	1183	1185	1202	1 205	1 211

		2015-16	2016-17	2017-18	2018-19	2019-20	2020-21	2021-22
Enseignement primaire privé		التعليم الإبتدائي الخصوصي						
Nbre des établissements	عدد مؤسسات الإبتدائي	167	183	189	201	215	234	244

		2015-16	2016-17	2017-18	2018-19	2019-20	2020-21	2021-22
Enseignement secondaire collégial public		التعليم الثانوي الإعدادي العمومي						
Collèges	Total مجموع الإعداديات	141	143	143	143	145	147	153
	Urbain حضري	55	57	57	57	56	56	58
	Rural قروي	86	86	86	86	89	91	95

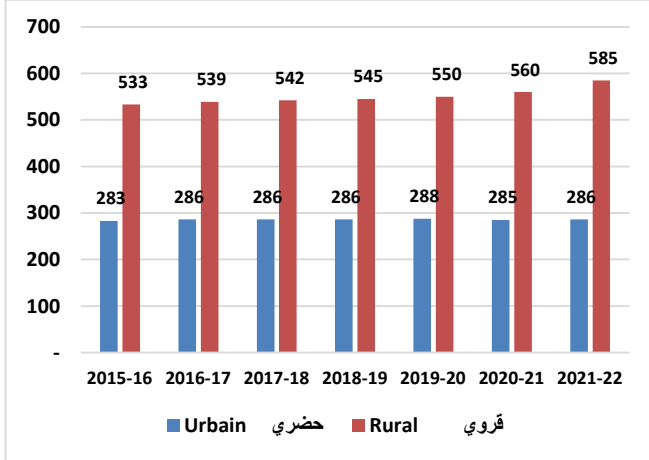
		2015-16	2016-17	2017-18	2018-19	2019-20	2020-21	2021-22
Enseignement secondaire collégial privé		التعليم الثانوي الإعدادي الخصوصي						
Nbre des établissements	عدد مؤسسات الإعدادي	48	54	55	72	65	79	84

		2015-16	2016-17	2017-18	2018-19	2019-20	2020-21	2021-22
Enseignement secondaire qualifiant public		التعليم الثانوي التأهيلي العمومي						
Lycées	Total مجموع الثانويات	88	89	92	92	94	96	100
	Urbain حضري	47	47	48	48	49	48	49
	Rural قروي	41	42	44	44	45	48	51

		2015-16	2016-17	2017-18	2018-19	2019-20	2020-21	2021-22
Enseignement secondaire qualifiant privé		التعليم الثانوي التأهيلي الخصوصي						
Nombre des établissements	عدد مؤسسات التأهيلي	19	22	25	32	28	40	42

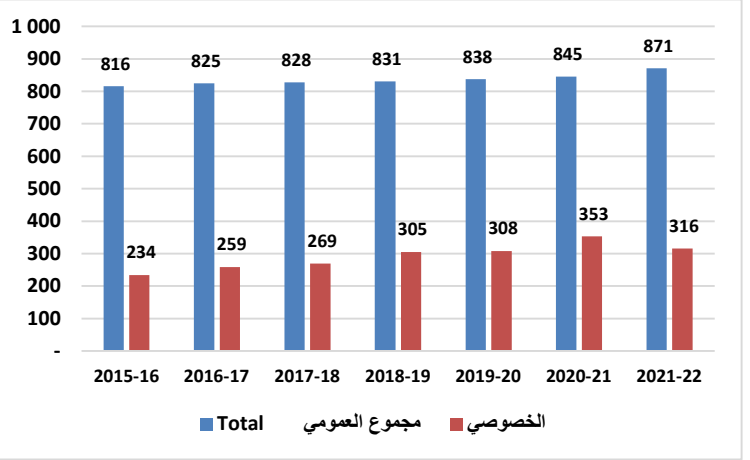
تطور عدد المؤسسات العمومية حسب الوسط

Evolution du nombre d'établissement selon le secteur



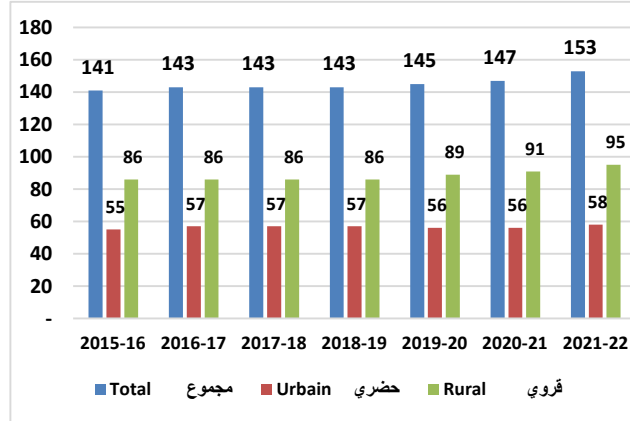
تطور عدد المؤسسات التعليمية حسب القطاع

Evolution du nombre d'établissement public par milieu



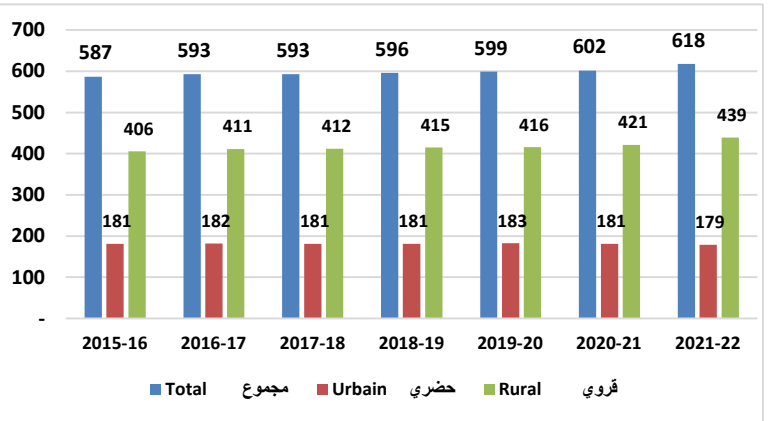
تطور عدد مؤسسات التعليم الإعدادي العمومي حسب الوسط

Evolution du nombre d'établissement secondaire collégial par milieu



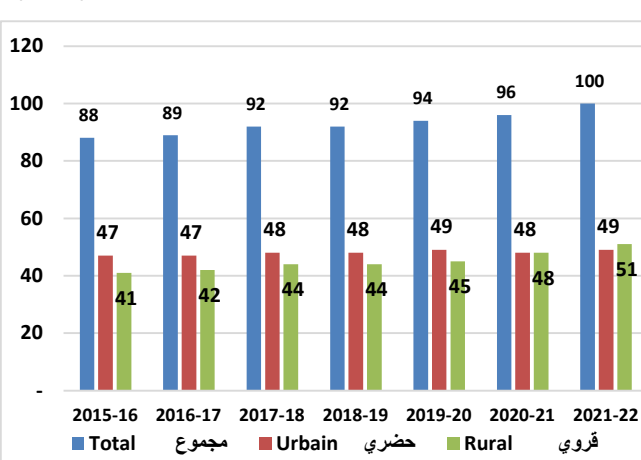
تطور عدد مؤسسات التعليم الإبتدائي العمومي حسب الوسط

Evolution du nombre d'établissement primaire public par milieu



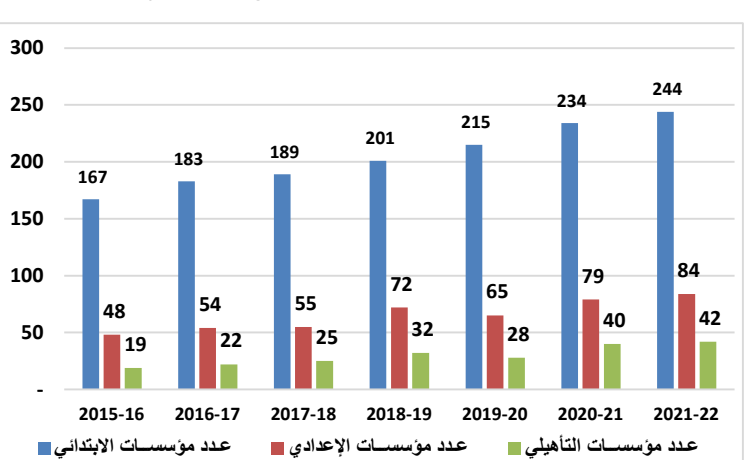
تطور عدد مؤسسات التعليم الثانوي التأهيلي العمومي حسب الوسط

Evolution du nombre d'établissement secondaire qualifiant public par milieu



تطور عدد مؤسسات التعليم الخصوصي حسب سلك التدريس

Evolution du nombre d'établissement du privé selon cycle d'enseignement



## 2- تطور أعداد الحجرات حسب الأسلاك التعليمية والوسط

## 2- Evolution du nombre de salles par cycle d'enseignement et milieu

		2015-16	2016-17	2017-18	2018-19	2019-20	2020-21	2021-22
Ensemble public (Primaire + Collégial + Qualifiant)		المجموع العمومي (ابتدائي + إعدادي + تاهيلي)						
Salles utilisées	Total مجموع عمومي	11 631	11 542	11 950	12 068	12 104	12 722	12 842
	الحجرات المستعملة							
	Urbain حضري	4 670	4 623	4 857	4 882	4 898	5 195	5 076
	Rural قروي	6 961	6 919	7 093	7 186	7 206	7 527	7 766

Ensemble privé (Primaire + Collégial + Qualifiant)		المجموع خصوصي (ابتدائي + إعدادي + تاهيلي)						
Salles utilisées	الحجرات المستعملة الخصوصي	1 871	2 366	2 757	2 358	2 294	2 473	2 574

		2015-16	2016-17	2017-18	2018-19	2019-20	2020-21	2021-22
Enseignement préscolaire		التعليم الأولي						
Salles	Total مجموع	1 500	2 633	2 392	2 461	3 262	2 638	2 400
	الحجرات							
	Urbain حضري	983	1 839	1 646	1 603	2 070	1 832	1 572
	Rural قروي	517	794	746	858	1 192	806	828

Enseignement primaire public		التعليم الإبتدائي العمومي						
Salles utilisées	Total مجموع	7 291	7 146	7 360	7 418	7 444	7 614	7 633
	الحجرات المستعملة							
	Urbain حضري	2 066	1 996	2 116	2 139	2 163	2 284	2 170
	Rural قروي	5 225	5 150	5 244	5 279	5 281	5 330	5 463

Enseignement primaire privé		التعليم الإبتدائي الخصوصي						
Salles utilisées	الحجرات الإبتدائي المستعملة	1 386	1 795	2 360	1 921	1 809	1 929	1 981

Enseignement secondaire collégial public		التعليم الثانوي الإعدادي العمومي						
Salles utilisées	Total مجموع	2 605	2 605	2 814	2 769	2 786	3 025	3 133
	الحجرات المستعملة							
	Urbain حضري	1 387	1 379	1 517	1 451	1 431	1 526	1 536
	Rural قروي	1 218	1 226	1 297	1 318	1 355	1 499	1 597

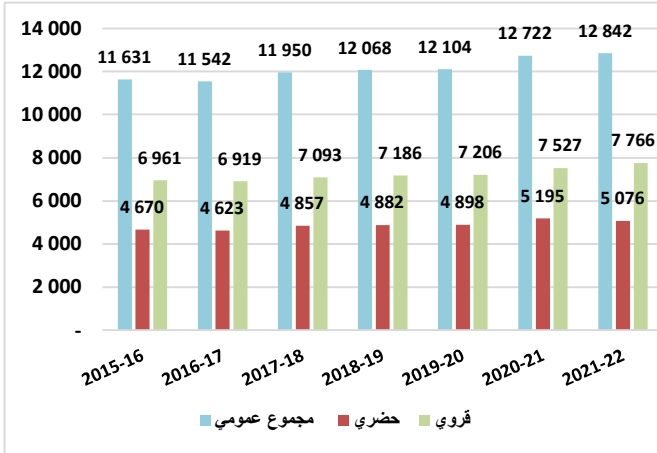
Enseignement secondaire collégial privé		التعليم الثانوي الإعدادي الخصوصي						
Salles utilisées	الحجرات الإعدادي المستعملة	330	418	289	301	320	378	402

Enseignement secondaire qualifiant public		التعليم الثانوي التاهيلي العمومي						
Salles utilisées	Total مجموع	1 735	1 791	1 776	1 881	1 874	2 083	2 076
	الحجرات المستعملة							
	Urbain حضري	1 217	1 248	1 224	1 292	1 304	1 385	1 370
	Rural قروي	518	543	552	589	570	698	706

Enseignement secondaire qualifiant privé		التعليم الثانوي التاهيلي الخصوصي						
Salles utilisées	حجرات التاهيلي المستعملة	155	153	108	136	165	166	191

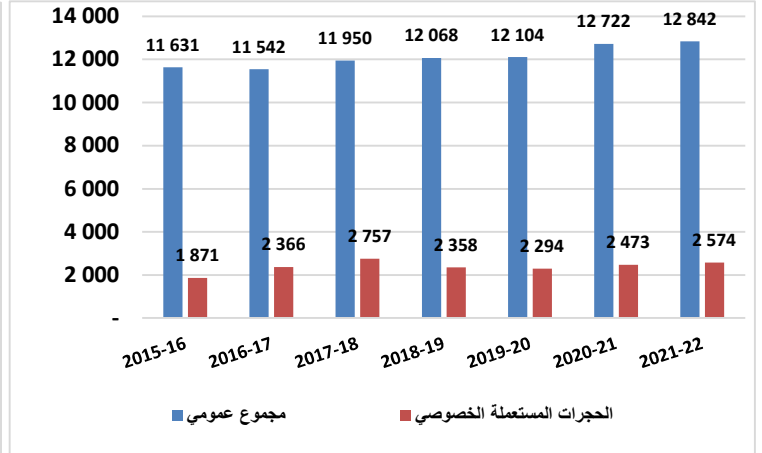
تطور عدد الحجرات العمومية حسب الوسط

Evolution du nombre de salles public par milieu



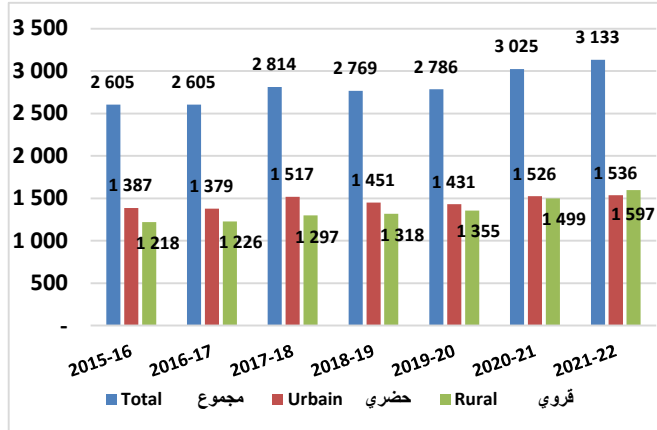
تطور عدد الحجرات حسب القطاع

Evolution du nombre de salles selon le secteur



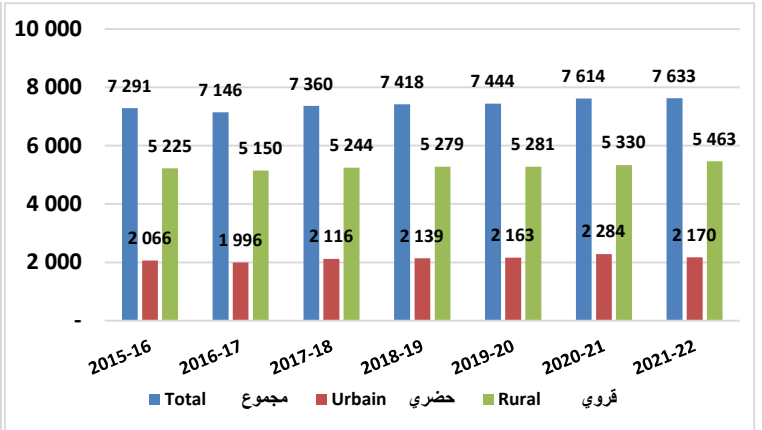
تطور عدد حجرات التعليم الإعدادي العمومي حسب الوسط

Evolution du nombre de salles secondaire collégial par milieu



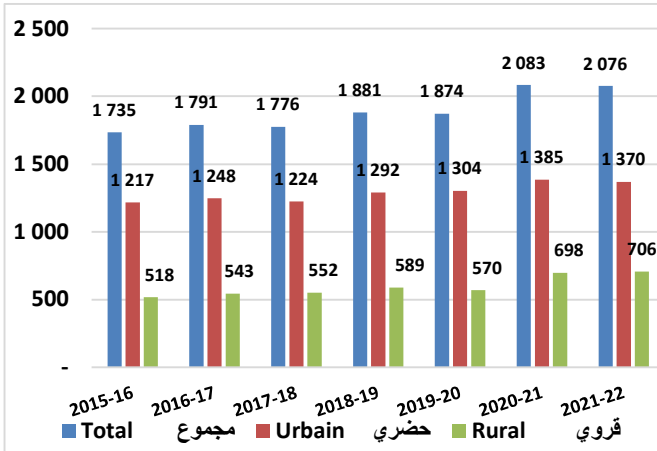
تطور عدد حجرات التعليم الإبتدائي العمومي حسب الوسط

Evolution du nombre de salles primaire public public par milieu



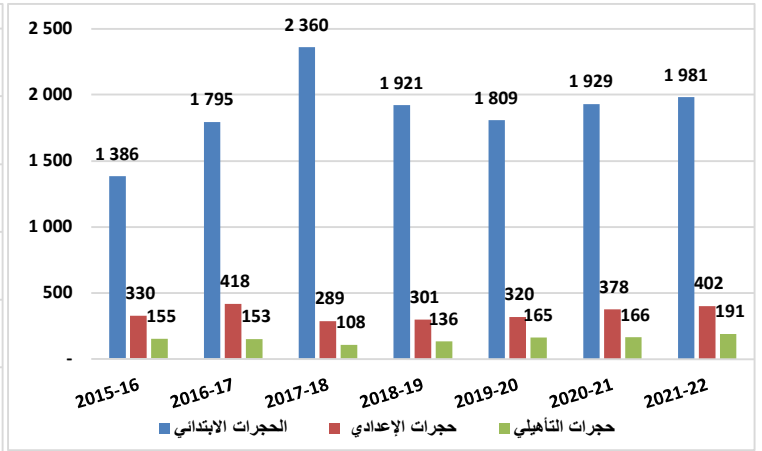
تطور عدد حجرات التعليم الثانوي التأهيلي العمومي حسب الوسط

Evolution du nombre de salles secondaire qualifiant public par milieu



تطور عدد حجرات التعليم الخصوصي حسب السلك

Evolution du nombre de salles du privé selon cycle d'enseignement





3- تطور أعداد الأقسام حسب الأسلاك التعليمية والوسط

3- Evolution du nombre de classes par cycle d'enseignement et milieu

		2015-16	2016-17	2017-18	2018-19	2019-20	2020-21	2021-22
ENSEMBLE PUBLIC (Primaire + Collégial + Qualifiant)								
الأقسام Classes	Total مجموع عمومي	15 433	14 921	16 422	16 846	16 923	17 243	17 382
	Urbain حضري	5 877	5 693	6 290	6 450	6 407	6 553	6 590
	Rural قروي	9 556	9 228	10 132	10 396	10 516	10 690	10 792

ENSEMBLE PRIVE (Primaire + Collégial + Qualifiant)								
Classes	المجموع خصوصي	1 842	2 092	2 172	2 347	2 418	2 763	2 654

		2015-16	2016-17	2017-18	2018-19	2019-20	2020-21	2021-22
Enseignement préscolaire		التعليم الأولي						
الأقسام Classes	Total مجموع	1 657	2 568	2 533	2 682	2 792	3 031	2 716
	Urbain حضري	1 063	1 698	1 575	1 689	1 624	1 912	1 305
	Rural قروي	594	870	958	993	1 168	1 119	1 411

		التعليم الإبتدائي العمومي						
الأقسام Classes	Total مجموع	10 110	9 595	10 826	11 058	11 083	11 100	11 164
	Urbain حضري	2 700	2 515	2 974	3 062	3 067	3 119	3 183
	Rural قروي	7 410	7 080	7 852	7 996	8 016	7 981	7 981

		التعليم الإبتدائي الخصوصي						
Classes	أقسام الإبتدائي	1 531	1 711	1 769	1 889	1 926	2 186	2 078

		التعليم الثانوي الإعدادي العمومي						
الأقسام Classes	Total مجموع	3 280	3 222	3 359	3 527	3 619	3 715	3 857
	Urbain حضري	1 781	1 701	1 745	1 810	1 810	1 818	1 859
	Rural قروي	1 499	1 521	1 614	1 717	1 809	1 897	1 998

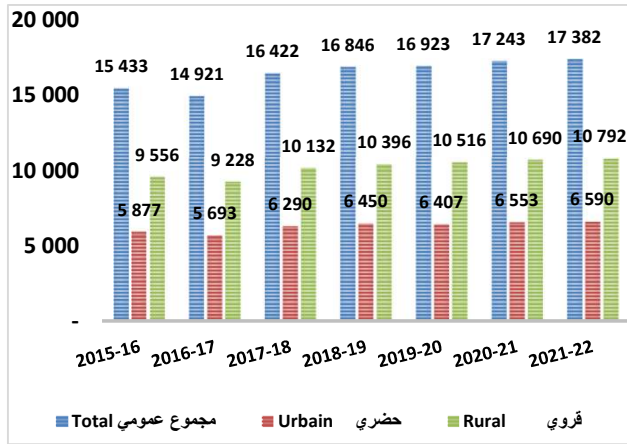
		التعليم الثانوي الإعدادي الخصوصي						
Classes	أقسام الإعدادي	210	259	273	308	324	382	375

		التعليم الثانوي التأهيلي العمومي						
الأقسام Classes	Total مجموع	2 043	2 104	2 237	2 261	2 221	2 428	2 361
	Urbain حضري	1 396	1 477	1 571	1 578	1 530	1 616	1 548
	Rural قروي	647	627	666	683	691	812	813

		التعليم الثانوي التأهيلي الخصوصي						
Classes	أقسام التأهيلي	101	122	130	150	168	195	201

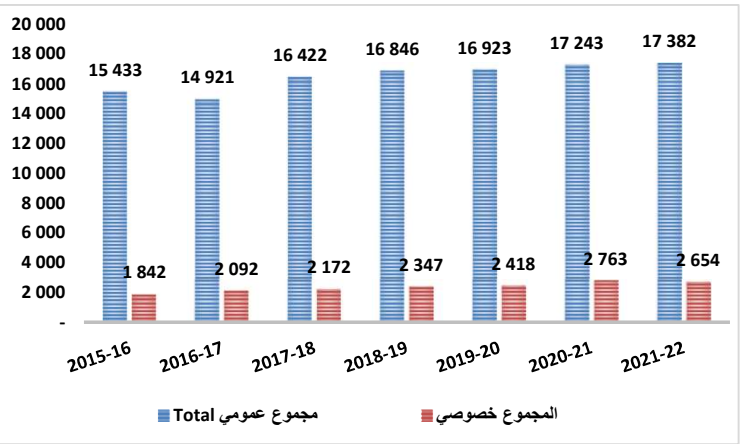
تطور عدد الأقسام العمومية حسب الوسط

Evolution du nombre de classes public par milieu



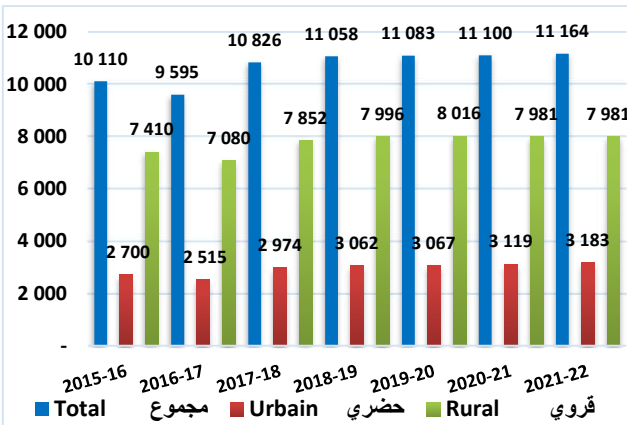
تطور عدد الأقسام حسب القطاع

Evolution du nombre de classes selon le secteur



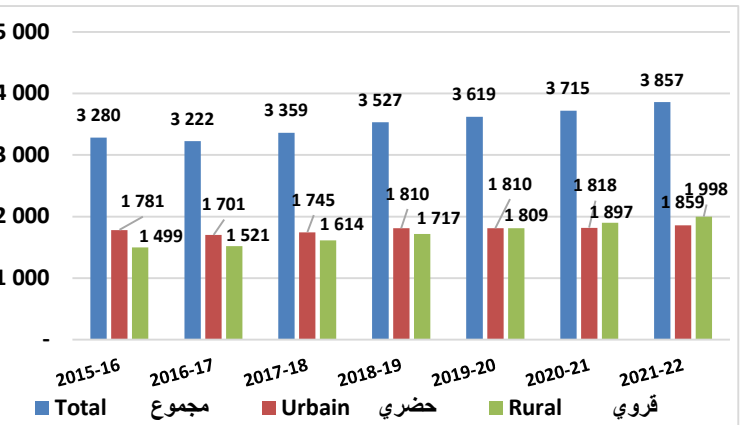
تطور عدد أقسام التعليم الإبتدائي العمومي حسب الوسط

Evolution du nombre de classes primaire public par milieu



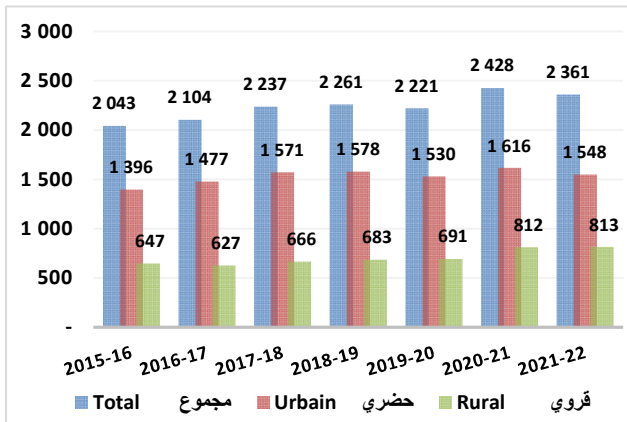
تطور عدد أقسام التعليم الثانوي الإعدادي العمومي حسب الوسط

Evolution du nombre de classes secondaire collégial public par milieu



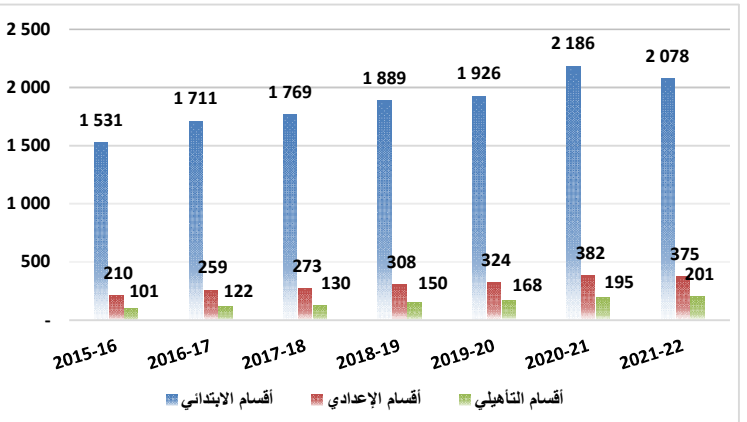
تطور عدد أقسام التعليم الثانوي التأهيلي العمومي حسب الوسط

Evolution du nombre de classes secondaire qualifiant public par milieu



تطور عدد أقسام التعليم الثانوي التأهيلي العمومي حسب الوسط

Evolution du nombre de classes du privé selon cycle d'enseignement



4- تطور المسجلين الجدد حسب الأسلاك التعليمية والجنس والوسط

4- Evolution des nouveaux inscrits par cycle d'enseignement, sexe et milieu

		2015-16	2016-17	2017-18	2018-19	2019-20	2020-21	2021-22	
Ensemble public et privé (Primaire + Collégial + Qualifiant)									
Primaire	الإبتدائي	Total مجموع	44 459	47 027	48 103	48 042	47 868	47 607	56 956
		Filles إناث	21 724	22 707	23 674	23 483	23 388	23 138	28 076
Collégial	الإعدادي	Total مجموع	35 681	35 622	35 320	39 173	39 197	41 220	44 108
		Filles إناث	16 274	16 567	16 475	18 318	18 212	19 190	21 392
Qualifiant	التأهيلي	Total مجموع	22 904	21 751	21 668	23 292	22 126	29 745	20 353
		Filles إناث	11 384	10 819	10 775	11 487	11 762	15 100	11 760
<b>Total</b>	المجموع	Total مجموع	103 044	104 400	105 091	110 507	109 191	118 572	121 417
		Filles إناث	49 382	50 093	50 924	53 288	53 362	57 428	61 228

		2015-16	2016-17	2017-18	2018-19	2019-20	2020-21	2021-22	
Enseignement primaire public									
التعليم الإبتدائي العمومي									
<b>Total</b>	المجموع	Total مجموع عمومي	44 459	47 027	48 103	48 042	47 868	47 607	48 589
		Filles عمومي إناث	21 724	22 707	23 674	23 483	23 388	23 138	24 116
Urbain	حضري	Total مجموع	14 414	15 313	15 987	15 744	15 441	16 397	16 054
		Filles إناث	7 070	7 485	7 863	7 681	7 507	8 034	7 966
Rural	قروي	Total مجموع	30 045	31 714	32 116	32 298	32 427	31 210	32 535
		Filles إناث	14 654	15 222	15 811	15 802	15 881	15 104	16 150

		2015-16	2016-17	2017-18	2018-19	2019-20	2020-21	2021-22	
Enseignement primaire privé									
التعليم الإبتدائي الخصوصي									
<b>Total</b>	المجموع	Total مجموع خصوصي	7 469	8 335	8 319	8 524	8 524	7 254	8 367
		Filles إناث خصوصي	3 439	3 841	3 913	3 953	4 039	3 425	3 960

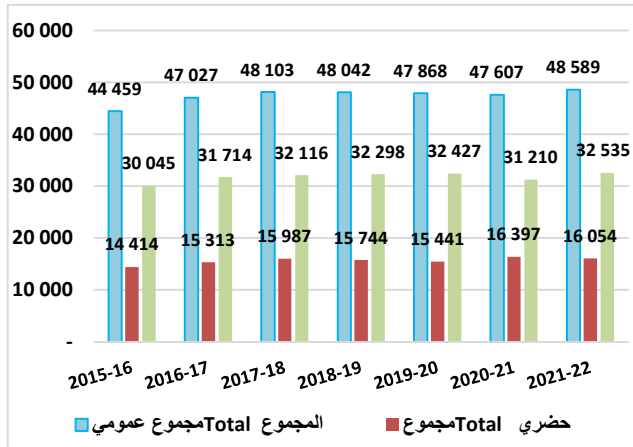
		2015-16	2016-17	2017-18	2018-19	2019-20	2020-21	2021-22	
Enseignement secondaire collégial public									
التعليم الثانوي الإعدادي العمومي									
<b>Total</b>	المجموع	Total مجموع عمومي	35 681	35 622	35 320	39 173	39 197	41 220	40 964
		Filles عمومي إناث	16 274	16 567	16 475	18 318	18 212	19 190	19 845
Urbain	حضري	Total مجموع	17 594	18 436	18 031	19 669	18 833	19 998	19 334
		Filles إناث	8 844	8 923	8 785	9 458	9 011	9 583	9 522
Rural	قروي	Total مجموع	18 087	17 186	17 289	19 504	20 364	21 222	21 630
		Filles إناث	7 430	7 644	7 690	8 860	9 201	9 607	10 323

		2015-16	2016-17	2017-18	2018-19	2019-20	2020-21	2021-22	
Enseignement secondaire collégial privé									
التعليم الثانوي الإعدادي الخصوصي									
<b>Total</b>	المجموع	Total مجموع خصوصي	2 043	2 136	2 358	2 434	2 640	2 602	3 144
		Filles إناث خصوصي	997	1 087	1 146	1 186	1 306	1 265	1 547

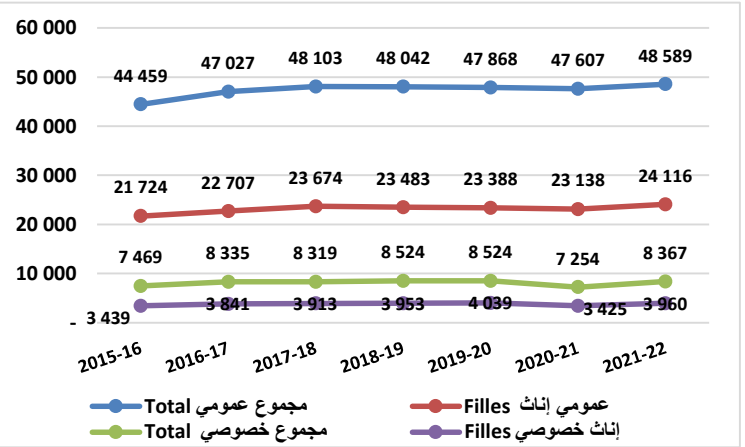
		2015-16	2016-17	2017-18	2018-19	2019-20	2020-21	2021-22	
Enseignement secondaire qualifiant public									
التعليم الثانوي التأهيلي العمومي									
<b>Total</b>	المجموع	Total مجموع عمومي	22 904	21 751	21 668	23 292	22 126	29 745	19 075
		Filles عمومي إناث	11 384	10 819	10 775	11 487	11 762	15 100	11 109
Urbain	حضري	Total مجموع	16 226	15 375	15 263	16 090	15 367	19 356	12 629
		Filles إناث	8 266	7 797	7 734	8 075	8 207	9 921	7 267
Rural	قروي	Total مجموع	6 678	6 376	6 405	7 202	6 759	10 389	6 446
		Filles إناث	3 118	3 022	3 041	3 412	3 555	5 179	3 842

		2015-16	2016-17	2017-18	2018-19	2019-20	2020-21	2021-22	
Enseignement secondaire qualifiant privé									
التعليم الثانوي التأهيلي الخصوصي									
<b>Total</b>	المجموع	Total مجموع خصوصي	746	742	899	957	1 088	1 132	1 278
		Filles إناث خصوصي	380	371	487	504	547	553	651

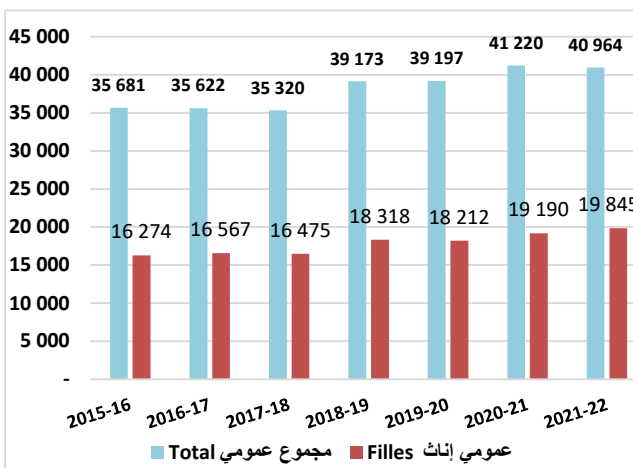
تطور عدد المسجلين الجدد بالسنة أولى ابتدائي عمومي حسب الوسط  
Evolution des nouveaux inscrits en 1°AP public par milieu



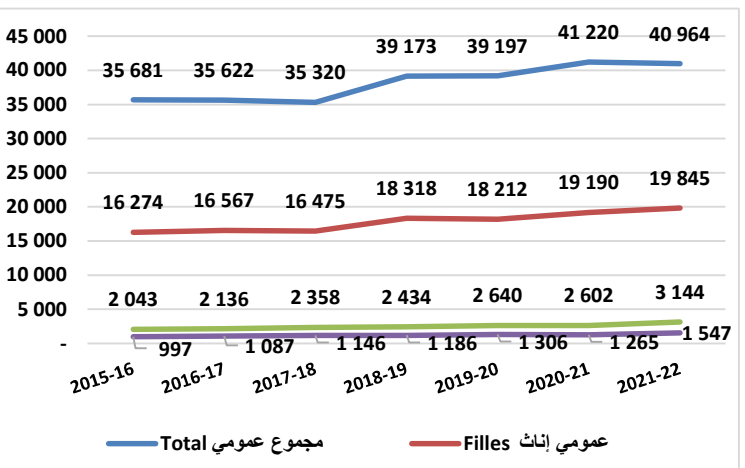
تطور عدد المسجلين الجدد بالسنة أولى ابتدائي حسب القطاع  
Evolution des nouveaux inscrits en 1°AP selon le secteur



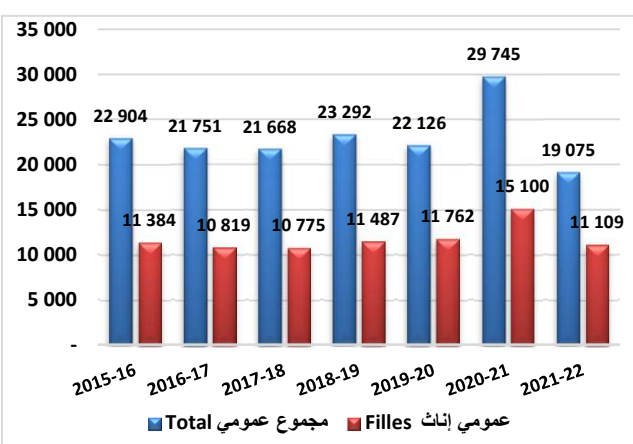
تطور عدد المسجلين الجدد بالسنة أولى إعدادي عمومي حسب الوسط  
Evolution des nouveaux inscrits en 1°AC public par milieu



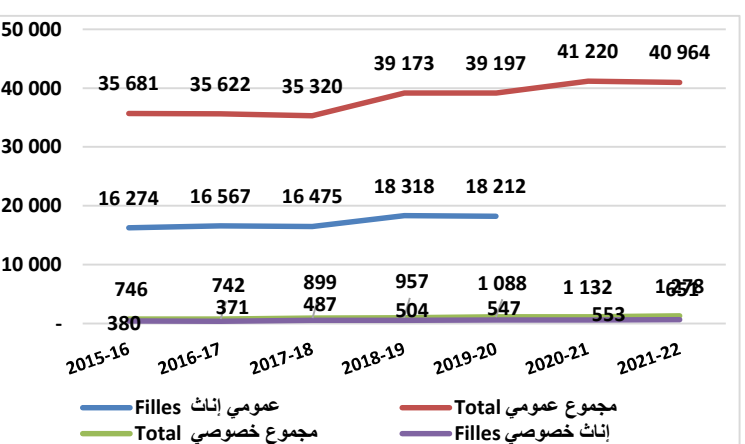
تطور عدد المسجلين الجدد بالسنة أولى إعدادي حسب القطاع  
Evolution des nouveaux inscrits en 1°AC selon le secteur



تطور عدد المسجلين الجدد بالجنع المشترك عمومي حسب الوسط  
Evolution des nouveaux inscrits en TC public par milieu



تطور عدد المسجلين الجدد بالجنع المشترك حسب القطاع  
Evolution des nouveaux inscrits en TC selon le secteur



5- تطور أعداد التلاميذ حسب الأسلاك التعليمية والجنس والوسط

5- Evolution des effectifs des élèves cycle d'enseignement, sexe et milieu

		2015-16	2016-17	2017-18	2018-19	2019-20	2020-21	2021-22
Ensemble public et privé (Primaire + Collégial + Qualifiant)								
Primaire	الإبتدائي Total مجموع	311 537	320 515	330 914	336 711	342 783	342 703	349 575
	بنات Filles إناث	147 486	151 547	156 964	160 124	163 660	163 886	167 604
Collégial	الإعدادي Total مجموع	124 558	126 036	124 273	128 427	131 953	131 683	145 347
	بنات Filles إناث	54 023	55 333	55 541	58 216	60 167	60 325	66 722
Qualifiant	التأهيلي Total مجموع	71 869	73 581	74 649	73 205	72 229	79 836	78 301
	بنات Filles إناث	33 605	35 030	36 183	35 981	36 452	40 852	41 116
المجموع Total	Total مجموع	507 964	520 132	529 836	538 343	546 965	554 222	573 223
	بنات Filles إناث	235 114	241 910	248 688	254 321	260 279	265 063	275 442

		2015-16	2016-17	2017-18	2018-19	2019-20	2020-21	2021-22
Enseignement préscolaire التعليم الأولي								
Ensemble	المجموع Total مجموع	38 676	55 062	53 015	52 765	58 647	60 468	58 489
	بنات Filles إناث	18 163	26 443	24 750	25 340	28 311	29 627	28 684
Urbain	حضري Total مجموع	24 906	36 593	34 929	31 390	31 922	31 858	28 636
	بنات Filles إناث	11 932	17 889	16 687	15 162	15 451	15 541	14 016
Rural	قروي Total مجموع	13 770	18 469	18 086	21 375	26 725	28 610	29 853
	بنات Filles إناث	6 231	8 554	8 063	10 178	12 860	14 086	14 668

		2015-16	2016-17	2017-18	2018-19	2019-20	2020-21	2021-22
Enseignement primaire public التعليم الإبتدائي العمومي								
Total	المجموع Total عمومي	277 800	283 413	291 434	295 467	300 126	303 314	308 008
	بنات Filles عمومي إناث	131 958	134 499	138 788	141 120	143 893	145 309	147 896
Urbain	حضري Total مجموع	94 071	95 305	98 326	98 947	100 666	103 203	104 204
	بنات Filles إناث	45 279	45 797	47 279	47 668	48 501	49 663	50 159
Rural	قروي Total مجموع	183 729	188 108	193 108	196 520	199 460	200 111	203 804
	بنات Filles إناث	86 679	88 702	91 509	93 452	95 392	95 646	97 737

		2015-16	2016-17	2017-18	2018-19	2019-20	2020-21	2021-22
Enseignement primaire privé التعليم الإبتدائي الخصوصي								
Total	المجموع Total خصوصي	33 737	37 102	39 480	41 244	42 657	39 389	41 567
	بنات Filles خصوصي إناث	15 528	17 048	18 176	19 004	19 767	18 577	19 708

		2015-16	2016-17	2017-18	2018-19	2019-20	2020-21	2021-22
Enseignement secondaire collégial public التعليم الثانوي الإعدادي العمومي								
Total	المجموع Total عمومي	118 820	119 836	117 585	121 451	124 520	124 343	136 944
	بنات Filles عمومي إناث	51 169	52 301	52 321	54 858	56 572	56 752	62 633
Urbain	حضري Total مجموع	64 440	64 141	61 810	62 615	62 445	61 483	66 160
	بنات Filles إناث	29 586	29 586	28 999	29 642	29 572	29 142	31 266
Rural	قروي Total مجموع	54 380	55 695	55 775	58 836	62 075	62 860	70 784
	بنات Filles إناث	21 583	22 715	23 322	25 216	27 000	27 610	31 367

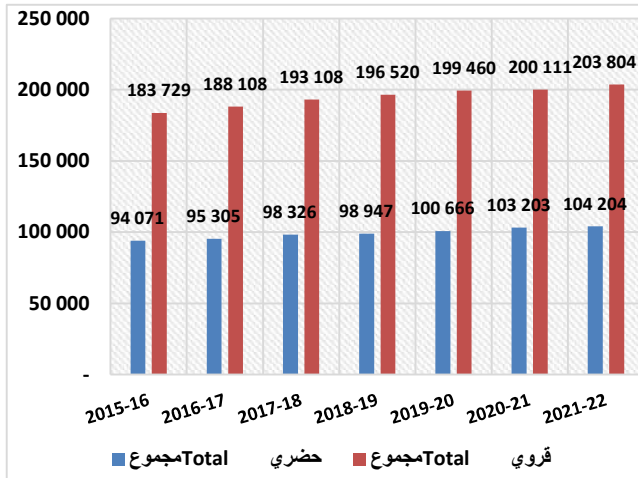
		2015-16	2016-17	2017-18	2018-19	2019-20	2020-21	2021-22
Enseignement secondaire collégial privé التعليم الثانوي الإعدادي الخصوصي								
Total	المجموع Total خصوصي	5 738	6 200	6 688	6 976	7 433	7 340	8 403
	بنات Filles خصوصي إناث	2 854	3 032	3 220	3 358	3 595	3 573	4 089

		2015-16	2016-17	2017-18	2018-19	2019-20	2020-21	2021-22
Enseignement secondaire qualifiant public التعليم الثانوي التأهيلي العمومي								
Total	المجموع Total عمومي	69 601	71 262	72 041	70 267	68 786	76 225	74 348
	بنات Filles عمومي إناث	32 509	33 905	34 908	34 528	34 774	39 124	39 211
Urbain	حضري Total مجموع	50 428	51 346	51 648	49 894	48 431	52 092	50 246
	بنات Filles إناث	24 325	25 034	25 580	24 941	24 815	27 017	26 626
Rural	قروي Total مجموع	19 173	19 916	20 393	20 373	20 355	24 133	24 102
	بنات Filles إناث	8 184	8 871	9 328	9 587	9 959	12 107	12 585

		2015-16	2016-17	2017-18	2018-19	2019-20	2020-21	2021-22
Enseignement secondaire qualifiant privé التعليم الثانوي التأهيلي الخصوصي								
Total	المجموع Total خصوصي	2 268	2 319	2 608	2 938	3 443	3 611	3 953
	بنات Filles خصوصي إناث	1 096	1 125	1 275	1 453	1 678	1 728	1 905

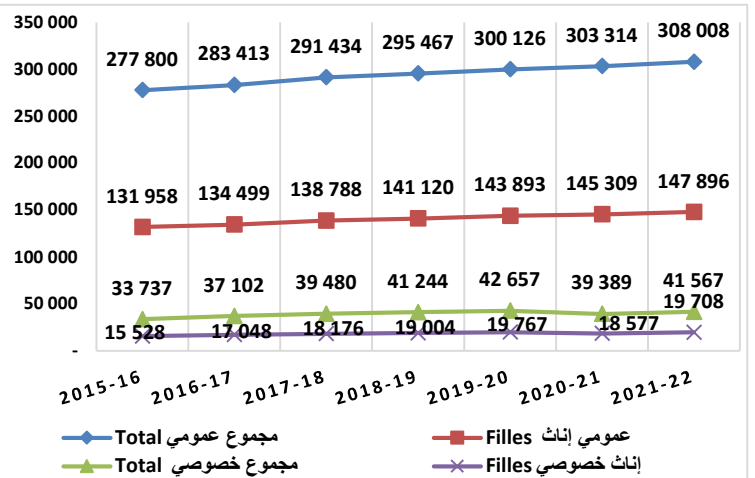
تطور أعداد تلاميذ التعليم الابتدائي العمومي حسب الوسط

Evolution des effectifs élèves du primaire public par milieu



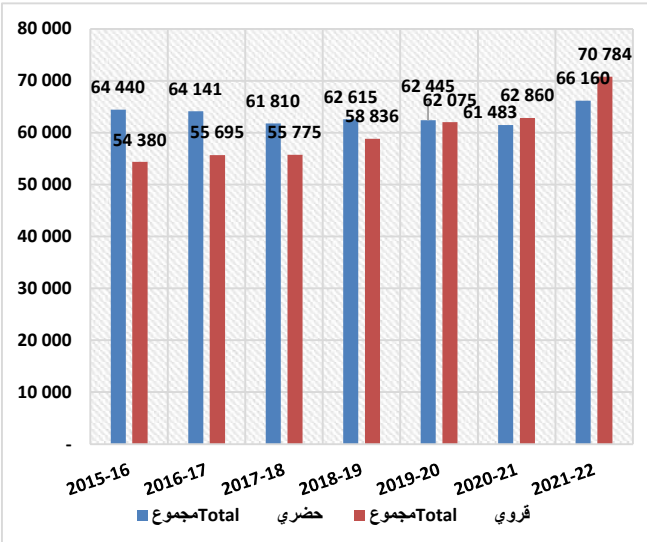
تطور أعداد تلاميذ التعليم الابتدائي حسب القطاع

Evolution des effectifs élèves du primaire selon le secteur



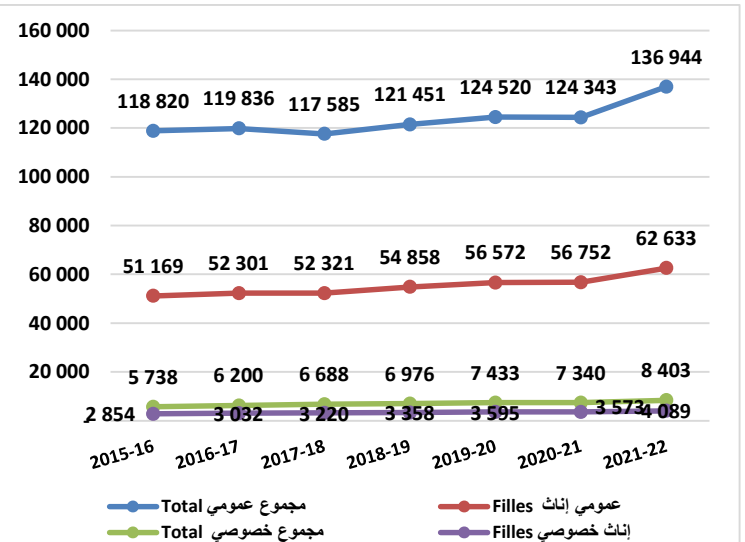
تطور أعداد تلاميذ التعليم الإعدادي العمومي حسب الوسط

Evolution des effectifs élèves collégial public par milieu



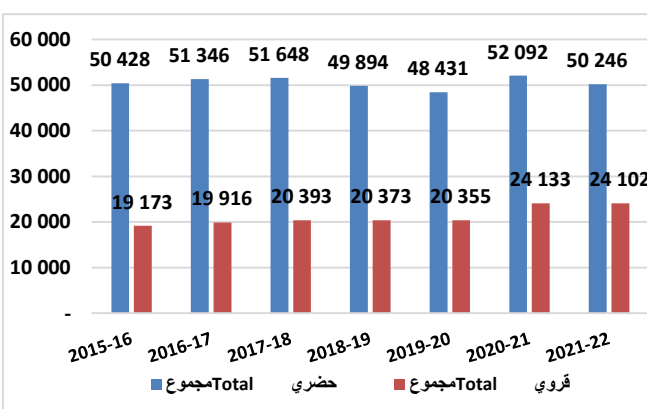
تطور أعداد تلاميذ التعليم الإعدادي حسب القطاع

Evolution des effectifs élèves collégial selon le secteur



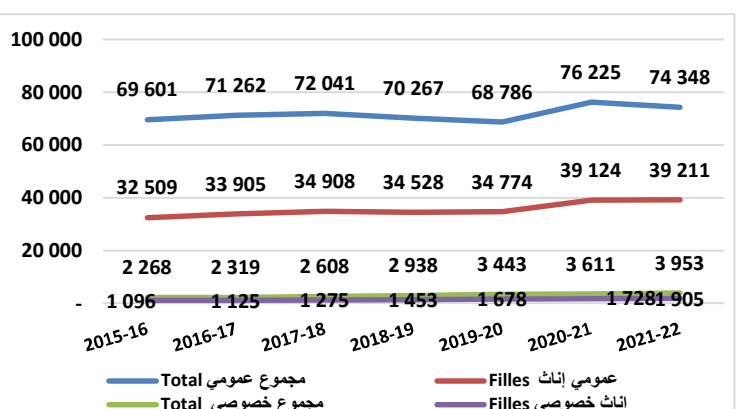
تطور أعداد تلاميذ التعليم التأهيلي العمومي حسب الوسط

Evolution des effectifs élèves qualifiant public par milieu



تطور أعداد تلاميذ التعليم التأهيلي حسب القطاع

Evolution des effectifs élèves qualifiant selon le secteur



6- تطور تلاميذ نهاية السلك حسب الأسلاك التعليمية والجنس والوسط

6- Evolution des élèves de fin de cycle par cycle d'enseignement, sexe et milieu

		2015-16	2016-17	2017-18	2018-19	2019-20	2020-21	2021-22	
Ensemble public et privé (Primaire + Collégial + Qualifiant)									
Primaire	الإبتدائي	Total مجموع	48 671	49 136	50 585	49 665	50 085	49 723	53 965
		Filles إناث	22 711	22 940	23 764	23 328	23 876	23 899	26 092
Collégial	الإعدادي	Total مجموع	44 603	43 198	40 940	39 822	39 158	37 769	45 016
		Filles إناث	19 194	19 056	18 736	18 820	18 774	18 510	21 659
Qualifiant	التأهيلي	Total مجموع	23 118	24 120	26 150	25 374	24 458	24 175	25 559
		Filles إناث	10 770	11 350	12 909	12 572	12 226	12 700	13 427
<b>Total</b>	المجموع	Total مجموع	116 392	116 454	117 675	114 861	113 701	111 667	124 540
		Filles إناث	52 675	53 346	55 409	54 720	54 876	55 109	61 178

		2015-16	2016-17	2017-18	2018-19	2019-20	2020-21	2021-22	
Enseignement primaire public									
<b>Total</b>	المجموع	Total مجموع عمومي	44 722	44 852	45 997	44 877	44 947	44 463	48 297
		Filles عمومي إناث	20 824	20 912	21 591	21 094	21 534	21 446	23 396
Urbain	حضرى	مجموع	16 325	16 099	16 528	15 504	16 147	15 955	16 831
		Filles إناث	7 740	7 729	7 836	7 391	7 876	7 772	8 202
Rural	قروي	مجموع	28 397	28 753	29 469	29 373	28 800	28 508	31 466
		Filles إناث	13 084	13 183	13 755	13 703	13 658	13 674	15 194

		2015-16	2016-17	2017-18	2018-19	2019-20	2020-21	2021-22	
Enseignement primaire privé									
<b>Total</b>	المجموع	Total مجموع خصوصى	3 949	4 284	4 588	4 788	5 138	5 260	5 668
		Filles إناث خصوصى	1 887	2 028	2 173	2 234	2 342	2 453	2 696

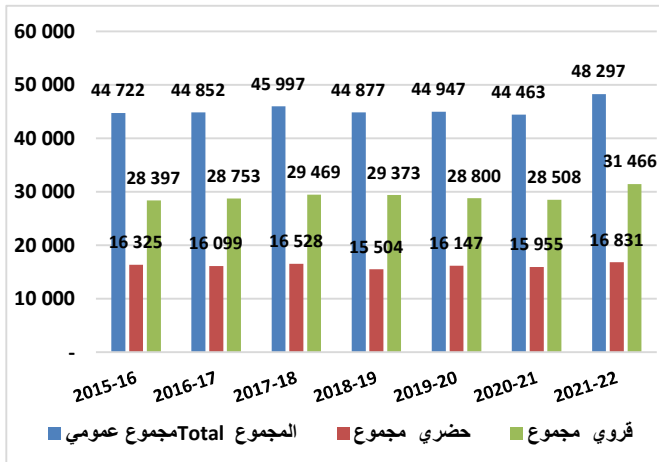
		2015-16	2016-17	2017-18	2018-19	2019-20	2020-21	2021-22	
Enseignement secondaire collégial public									
<b>Total</b>	المجموع	Total عمومي	42 760	41 227	38 860	37 525	36 841	35 525	42 471
		Filles عمومي إناث	18 297	18 115	17 729	17 726	17 663	17 428	20 414
Urbain	حضرى	مجموع	24 087	21 612	21 322	20 093	19 253	18 446	21 185
		Filles إناث	11 151	10 073	10 281	9 939	9 644	9 364	10 490
Rural	قروي	مجموع	18 673	19 615	17 538	17 432	17 588	17 079	21 286
		Filles إناث	7 146	8 042	7 448	7 787	8 019	8 064	9 924

		2015-16	2016-17	2017-18	2018-19	2019-20	2020-21	2021-22	
Enseignement secondaire collégial privé									
<b>Total</b>	المجموع	Total مجموع خصوصى	1 843	1 971	2 080	2 297	2 317	2 244	2 545
		Filles إناث خصوصى	897	941	1 007	1 094	1 111	1 082	1 245

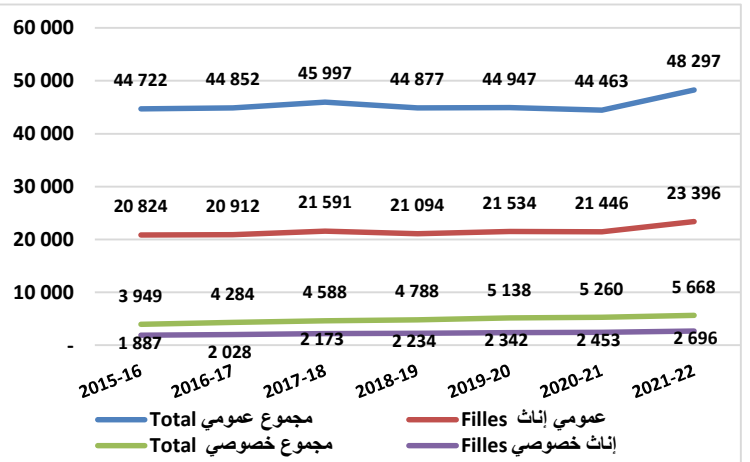
		2015-16	2016-17	2017-18	2018-19	2019-20	2020-21	2021-22	
Enseignement secondaire qualifiant public									
<b>Total</b>	المجموع	Total عمومي	22 309	23 284	25 219	24 308	23 175	22 841	24 120
		Filles عمومي إناث	10 405	10 966	12 505	12 087	11 616	12 081	12 749
Urbain	حضرى	مجموع	16 765	17 377	18 518	17 713	16 548	16 294	16 948
		Filles إناث	8 007	8 356	9 363	8 933	8 426	8 716	9 042
Rural	قروي	مجموع	5 544	5 907	6 701	6 595	6 627	6 547	7 172
		Filles إناث	2 398	2 610	3 142	3 154	3 190	3 365	3 707

		2015-16	2016-17	2017-18	2018-19	2019-20	2020-21	2021-22	
Enseignement secondaire qualifiant privé									
<b>Total</b>	المجموع	Total مجموع خصوصى	809	836	931	1 066	1 283	1 334	1 439
		Filles إناث خصوصى	365	384	404	485	610	619	678

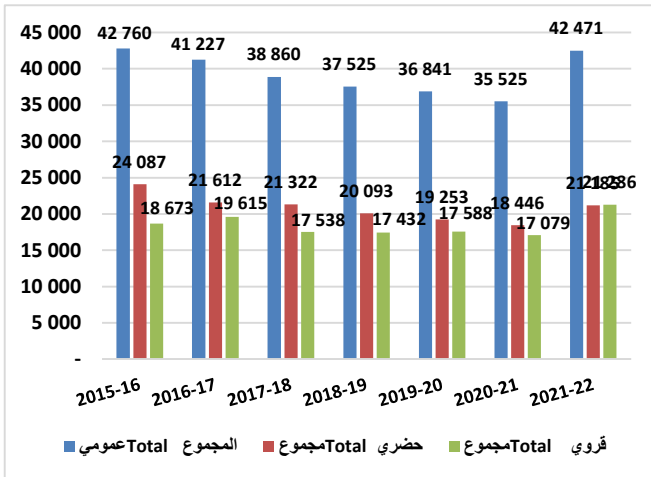
تطور أعداد تلاميذ السنة السادسة من التعليم الابتدائي العمومي حسب الوسط  
Evolution des effectifs élèves du 6<sup>e</sup>AP primaire public par milieu



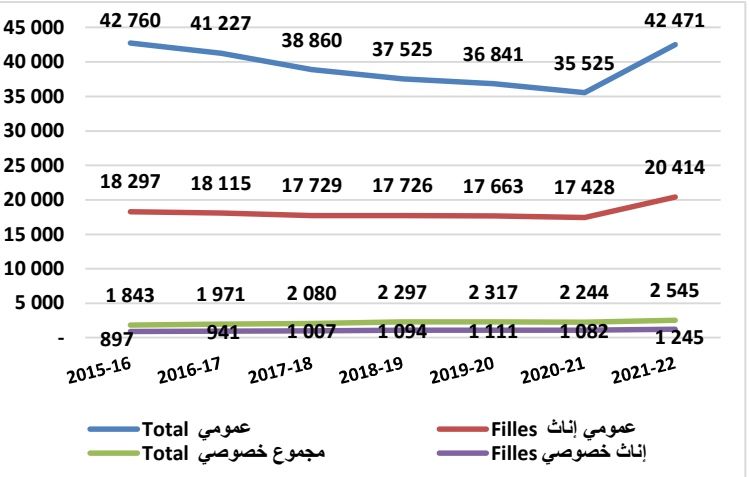
تطور أعداد تلاميذ السنة السادسة من التعليم الابتدائي حسب القطاع  
Evolution des effectifs élèves du 6<sup>e</sup>AP primaire selon le secteur



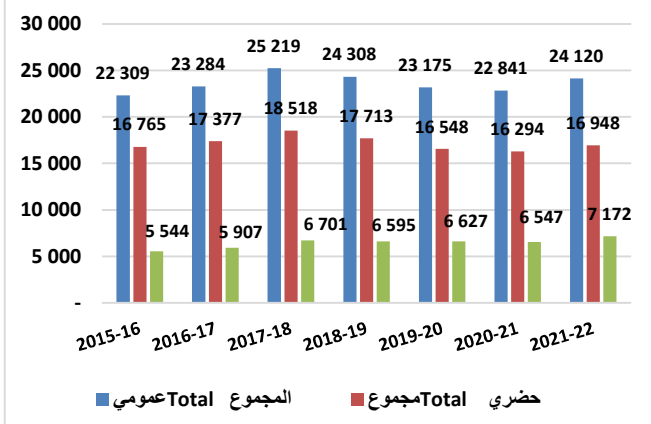
تطور أعداد تلاميذ السنة الثالثة من التعليم الإعدادي العمومي حسب الوسط  
Evolution des effectifs élèves du 3<sup>e</sup>AC public par milieu



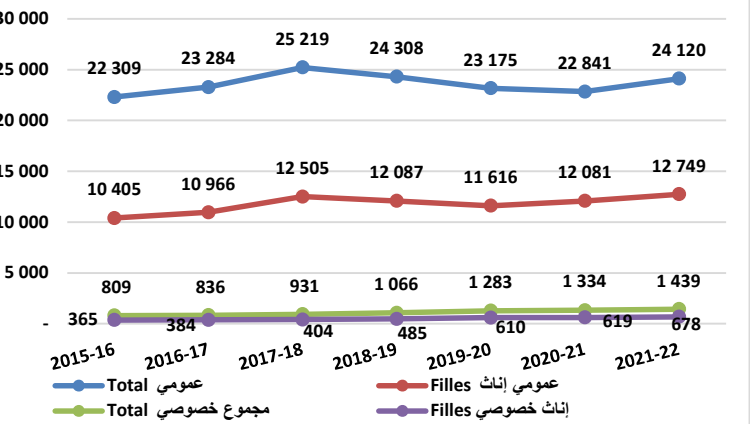
تطور أعداد تلاميذ السنة الثالثة من التعليم الإعدادي حسب القطاع  
Evolution des effectifs élèves du 3<sup>e</sup>AC selon le secteur



تطور أعداد تلاميذ السنة الثانية بالوريا عمومي حسب الوسط  
Evolution des effectifs élèves du 2<sup>e</sup>AB public par milieu



تطور أعداد تلاميذ السنة الثانية بالوريا حسب القطاع  
Evolution des effectifs élèves du 2<sup>e</sup>AB selon le secteur





7- التعليم ما بعد الثانوي

7- Enseignement post-bac

Enseignement public

التعليم العمومي

Classes préparatoires aux grandes écoles (CPGE)

الأقسام التحضيرية للمدارس العليا

		2015-16	2016-17	2017-18	2018-19	2019-20	2020-21	2021-22
Nombre de classes	عدد الأقسام	12	12	12	12	10	12	12
Effectif étudiants	عدد الطلاب عمومي Total مجموع	384	378	388	394	308	390	361
	عمومي Filles إناث	133	130	129	139	119	169	145

Brevet de technicien supérieur (BTS)

دبلوم التقني العالي

		2015-16	2016-17	2017-18	2018-19	2019-20	2020-21	2021-22
Nombre de classes	عدد الأقسام	2	2	2	3	4	4	4
Effectif étudiants	عدد الطلاب Tota مجموع	33	31	32	60	98	107	109
	Fille إناث	17	14	12	22	52	65	63

Enseignement privé

التعليم الخصوصي

Classes préparatoires aux grandes écoles (CPGE)

الأقسام التحضيرية للمدارس العليا

		2015-16	2016-17	2017-18	2018-19	2019-20	2020-21	2021-22
Nombre de classes	عدد الأقسام	2	2	2	2	2	2	2
Effectif étudiants	عدد الطلاب خصوصي Total مجموع	45	57	35	57	56	49	35
	خصوصي Filles إناث	15	29	21	26	31	25	20

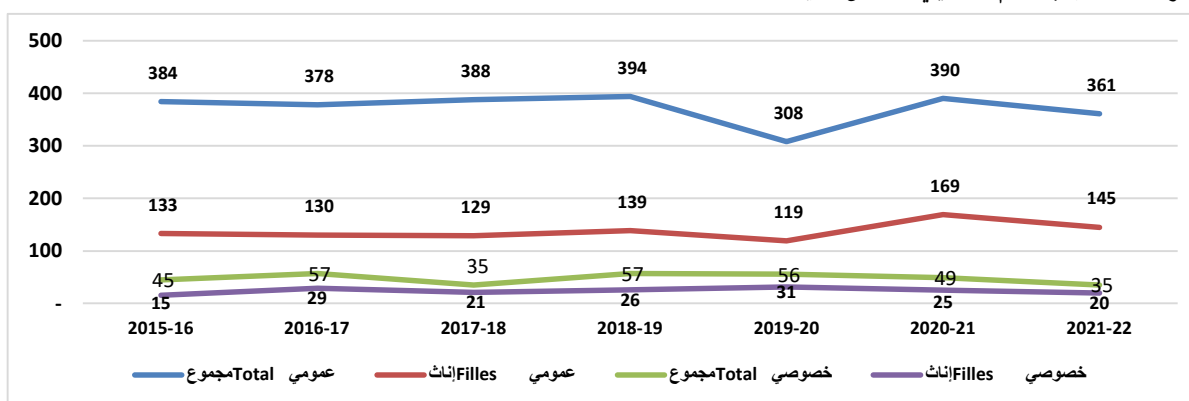
Brevet de technicien supérieur (BTS)

دبلوم التقني العالي

		2015-16	2016-17	2017-18	2018-19	2019-20	2020-21	2021-22
Nombre de classes	عدد الأقسام	-	-	-	-	-	-	-
Effectif étudiants	عدد الطلاب Total مجموع	-	-	-	-	-	-	-
	Filles إناث	-	-	-	-	-	-	-

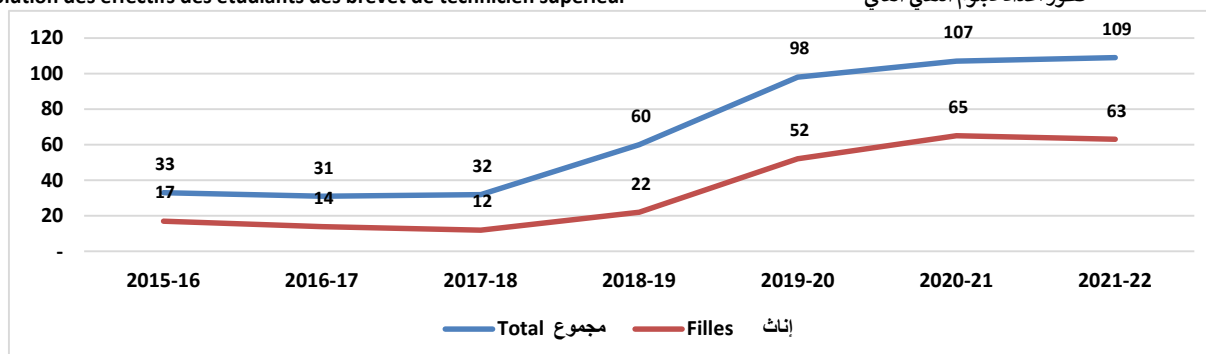
Evolution des effectifs des étudiants des classes préparatoires aux grandes écoles

تطور أعداد الطلبة بالأقسام التحضيرية للمدارس العليا



Evolution des effectifs des étudiants des brevet de technicien supérieur

تطور أعداد دبلوم التقني العالي



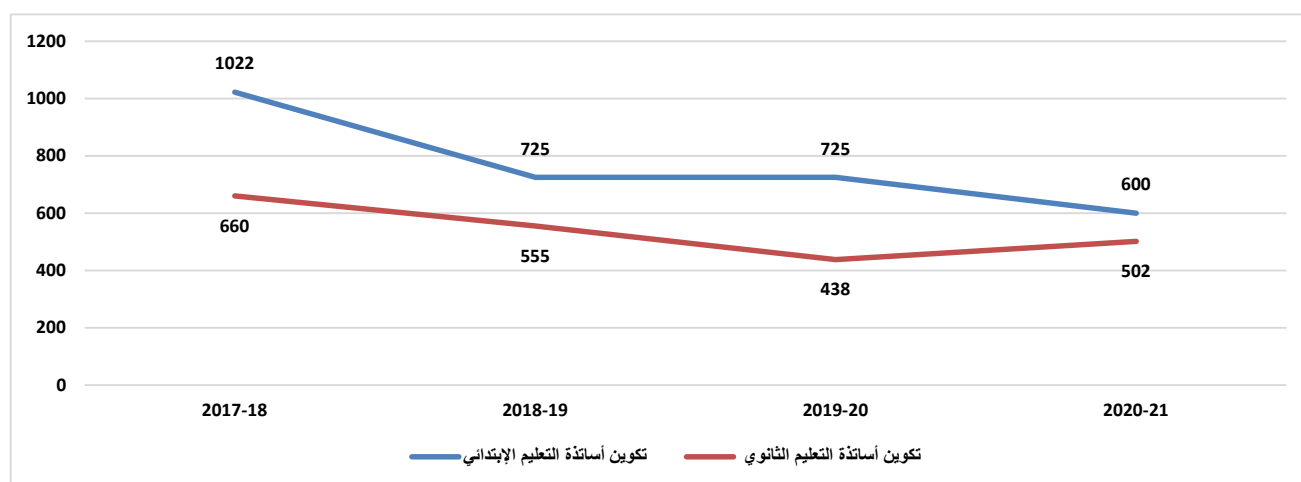
8- تطور أعداد المتدربين في مراكز التكوين (عمومي)

8- Evolution des effectifs des stagiaires des centres de formation (Public)

	2015-16	2016-17	2017-18	2018-19	2019-20	2020-21	2021-22
تكوين أساتذة التعليم الابتدائي Formation des professeurs du primaire			1 022	725	725	600	630
تكوين أساتذة التعليم الثانوي الإعدادي Formation des professeurs du secondaire collégial			660	555	438	502	542
تكوين أساتذة التعليم الثانوي التأهيلي Formation des professeurs du secondaire qualifiant							
أطر الدعم الإداري والتربوي والاجتماعي Cadres de soutien administratives, pédagogique et social			-		-	136	131
الإدارة التربوية Administration pédagogique			12	30	238	207	205
المجموع Total	-	-	1 694	1 310	1 401	1 445	1 508

توزيع المتدربين حسب السلك

Répartition des stagiaires par cycle



9- تطور عدد الحاصلين على البكالوريا حسب الجنس

9- Evolution des effectifs des admis au baccalauréat par sexe

		يونيو 2016 Juin 2016	يونيو 2017 Juin 2017	يونيو 2018 Juin 2018	يونيو 2019 Juin 2019	يونيو 2020 Juin 2020	يونيو 2021 Juin 2021	يونيو 2022 Juin 2022
الحاضرون Présents	ذكور Garçons	11 314	11 427	12 096	10 458	11 592	10 548	10 785
	إناث Filles	10 094	10 517	12 252	10 704	11 880	12 201	12 660
	مجموع Total	21 407	21 929	24 339	21 150	23 472	22 769	23 445
الناجحون Admis	ذكور Garçons	6 121	6 719	7 536	6 735	7 698	7 483	7 434
	إناث Filles	6 359	6 899	8 552	7 964	8 682	9 533	9 773
	مجموع Total	12 480	13 618	16 088	14 699	16 380	17 016	17 207
% Admis	نسب النجاح نسب النجاح							
	ذكور Garçons	54,1%	58,8%	62,3%	64,4%	66,4%	70,9%	68,93%
	إناث Filles	63,0%	65,6%	69,8%	74,4%	73,1%	78,1%	77,20%
	مجموع Total	58,3%	62,1%	66,1%	69,5%	69,8%	74,7%	73,39%

10- تطور المستفيدين من المطاعم المدرسية والداخليات حسب الأسلاك التعليمية والجنس والوسط

10- Evolution des bénéficiaires des cantines scolaires et des internats selon cycle d'enseignement, sexe et milieu

		2015-16	2016-17	2017-18	2018-19	2019-20	2020-21	2021-22	
<b>ENSEMBLE PUBLIC (Primaire+Collégial+Qualifiant)</b>		<b>المجموع العمومي (ابتدائي+إعدادي+تاهيلي)</b>							
<b>Ensemble</b>		<b>المجموع</b>							
Restauration	الإطعام	Total مجموع	125 190	122 901	128 220	131 300	128 703	129 466	129 268
		Filles إناث	60 098	58 765	61 719	63 541	62 594	61 996	62 953
Internes	الداخليون	Total مجموع	8 987	11 374	11 755	12 014	12 908	13 189	13 316
		Filles إناث	3 970	5 065	5 516	5 981	5 984	6 506	7 658
Boursiers	المنوحوون	Total مجموع	10 762	12 790	13 210	14 738	15 550	15 793	15 114
		Filles إناث	4 777	5 648	6 517	7 757	7 574	7 776	7 894
<b>Urbain</b>		<b>حضري</b>							
Restauration	الإطعام	Total مجموع الحضري	7 468	6 087	8 181	7 782	6 768	8 329	8 251
		Filles إناث	3 561	2 753	3 815	3 665	3 247	4 124	4 039
Internes	الداخليون	Total مجموع	5 057	5 257	5 409	5 707	5 459	5 111	3 478
		Filles إناث	2 548	2 657	2 867	3 098	2 768	2 871	3 040
Boursiers	المنوحوون	Total مجموع	4 985	5 429	5 427	6 234	4 761	5 293	5 016
		Filles إناث	2 524	2 646	2 850	3 412	2 538	2 936	1063
<b>Rural</b>		<b>قروي</b>							
Restauration	الإطعام	Total مجموع القروي	117 722	116 814	120 039	123 518	121 935	121 137	121 017
		Filles إناث	56 537	56 012	57 904	59 876	59 347	57 872	58 914
Internes	الداخليون	Total مجموع	3 930	6 117	6 346	6 307	7 449	8 078	9 838
		Filles إناث	1 422	2 408	2 649	2 883	3 216	3 635	4 618
Boursiers	المنوحوون	Total مجموع	5 777	7 361	7 783	8 504	10 789	10 500	10 098
		Filles إناث	2 253	3 002	3 667	4 345	5 036	4 840	8 957

		2015-16	2016-17	2017-18	2018-19	2019-20	2020-21	2021-22	
<b>Enseignement primaire public</b>		<b>التعليم الإبتدائي العمومي</b>							
Nombre de cantines	عدد المطاعم	Total مجموع	675	611	576	581	499	524	538
		Urbain حضري	55	46	25	25	25	23	21
		Rural قروي	620	565	551	556	474	501	517
Nombre d'internats	عدد الداخليات	Total مجموع	-	16	18	19	21	21	29
		Urbain حضري	-	-	-	-	-	-	-
		Rural قروي	-	16	18	19	21	21	29
<b>Ensemble</b>		<b>المجموع</b>							
Restauration	الإطعام	Total مجموع	120 654	118 897	123 960	127 400	125 265	124 514	124 980
		Filles إناث	58 340	56 969	59 987	61 894	61 053	59 765	60 906
Internes	الداخليون	Total مجموع الداخليين	-	1 138	1 188	1 558	1 676	1 974	1 912
		Filles الإناث الداخليات	-	471	479	625	733	881	851
Boursiers	المنوحوون	Total مجموع المنوحوين	-	1 138	1 188	1 558	1 676	1 974	1 912
		Filles الإناث المنوحوات	-	471	479	625	733	881	851
<b>Urbain</b>		<b>حضري</b>							
Restauration	الإطعام	Total مجموع	7 355	5 980	8 100	7 666	6 647	8 265	8 187
		Filles إناث	3 530	2 709	3 785	3 628	3 205	4 091	4 010
Internes	الداخليون	Total مجموع	-	-	39	140	82	-	-
		Filles إناث	-	-	5	12	12	-	-
Boursiers	المنوحوون	Total مجموع	-	-	39	140	82	-	-
		Filles إناث	-	-	5	12	12	-	-
<b>Rural</b>		<b>قروي</b>							
Restauration	الإطعام	Total مجموع	113 299	112 917	115 860	119 734	118 618	116 249	116 793
		Filles إناث	54 810	54 260	56 202	58 266	57 848	55 674	56 896
Internes	الداخليون	Total مجموع	-	1 138	1 149	1 418	1 477	1 974	1 912
		Filles إناث	-	471	474	613	637	881	851
Boursiers	المنوحوون	Total مجموع	-	1 138	1 149	1 418	1 477	1 974	1 912
		Filles إناث	-	471	474	613	637	881	851

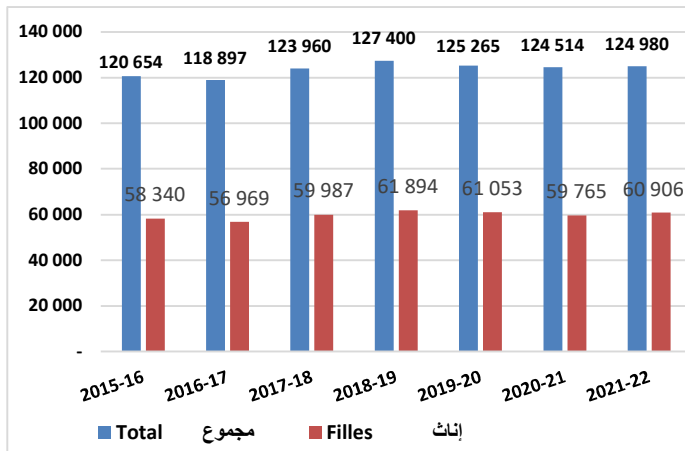
10- تطور المستفيدين من المطاعم المدرسية والداخليات حسب الأسلاك التعليمية والجنس والوسط

10- Evolution des bénéficiaires des cantines scolaires et des internats selon

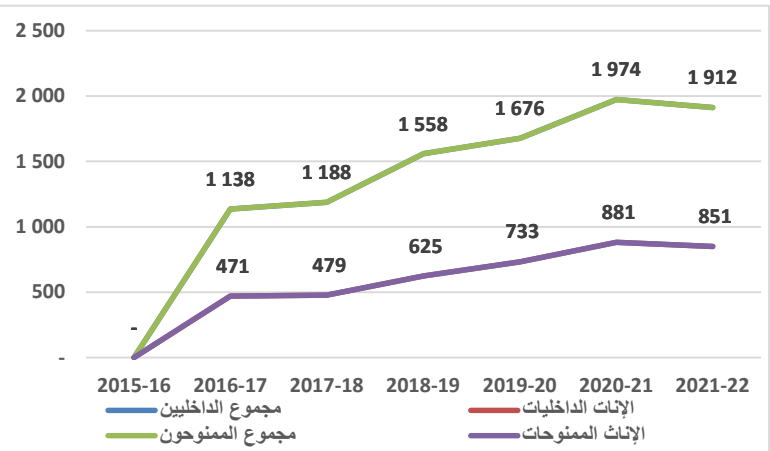
cycle d'enseignement, sexe et milieu

		2015-16	2016-17	2017-18	2018-19	2019-20	2020-21	2021-22
<b>Enseignement secondaire collégial public</b>		<b>التعليم الثانوي الإعدادي العمومي</b>						
عدد المطاعم Nombre de cantines	Total مجموع	37	35	36	39	37	33	33
	Urbain حضري	2	1	1	1	1	1	1
	Rural قروي	35	34	35	38	36	32	32
عدد الداخلات Nombre d'internats	Total مجموع	25	29	29	29	35	35	40
	Urbain حضري	9	9	8	8	9	9	9
	Rural قروي	16	20	21	21	26	26	31
<b>Ensemble المجموع</b>								
الإطعام Restauration	Total مجموع	4 536	4 004	4 260	3 900	3 438	4 952	4 288
	Filles إناث	1 758	1 796	1 732	1 647	1 541	2 231	2 047
الداخليون Internes	Total مجموع	3 747	4 406	4 653	3 832	4 858	4 822	5 137
	Filles إناث	1 664	1 920	2 104	2 010	2 191	2 179	3 168
الممنوحون Boursiers	Total مجموع	5 494	5 522	5 652	5 053	6 865	6 893	6 935
	Filles إناث	2 431	2 410	2 794	2 845	3 400	3 140	3 404
<b>Urbain حضري</b>								
الإطعام Restauration	Total الحضري	113	107	81	116	121	64	64
	Filles إناث	31	44	30	37	42	33	29
الداخليون Internes	Total مجموع	1 368	1 255	1 218	1 172	1 277	1 161	134
	Filles إناث	722	616	600	661	542	469	572
الممنوحون Boursiers	Total مجموع	1 300	1 439	1 281	1 171	1 101	1 194	1 404
	Filles إناث	681	663	591	660	510	478	3531
<b>Rural قروي</b>								
الإطعام Restauration	Total القروي	4 423	3 897	4 179	3 784	3 317	4 888	4 224
	Filles إناث	1 727	1 752	1 702	1 610	1 499	2 198	2 018
الداخليون Internes	Total مجموع	2 379	3 151	3 435	2 660	3 581	3 661	5 271
	Filles إناث	942	1 304	1 504	1 349	1 649	1 710	2 596
الممنوحون Boursiers	Total مجموع	4 194	4 083	4 371	3 882	5 764	5 699	5 531
	Filles إناث	1 750	1 747	2 203	2 185	2 890	2 662	6 935
		2015-16	2016-17	2017-18	2018-19	2019-20	2020-21	2021-22
<b>Enseignement secondaire qualifiant public</b>		<b>التعليم الثانوي التأهيلي العمومي</b>						
عدد الداخلات Nombre d'internats	Total مجموع	45	51	51	47	47	51	50
	Urbain حضري	26	29	29	24	24	27	27
	Rural قروي	19	22	22	23	23	24	23
<b>Ensemble المجموع</b>								
الداخليون Internes	Total مجموع	5 240	5 830	5 914	6 624	6 374	6 393	6 267
	Filles إناث	2 306	2 674	2 933	3 346	3 060	3 446	3 639
الممنوحون Boursiers	Total مجموع	5 268	6 130	6 370	8 127	7 009	6 926	6 267
	Filles إناث	2 346	2 767	3 244	4 287	3 441	3 755	3 639
	Garçons ذكور	2 922	3 363	3 126	3 840	3 568	3 171	2 628
<b>Urbain حضري</b>								
الداخليون Internes	Total حضري	3 689	4 002	4 152	4 395	3 983	3 950	3 612
	Filles إناث	1 826	2 041	2 262	2 425	2 130	2 402	2 468
الممنوحون Boursiers	Total مجموع	3 685	3 990	4 107	4 923	3 461	4 099	3 612
	Filles إناث	1 843	1 983	2 254	2 740	1 932	2 458	2 468
<b>Rural قروي</b>								
الداخليون Internes	Total قروي	1 551	1 828	1 762	2 229	2 391	2 443	2 655
	Filles إناث	480	633	671	921	930	1 044	1 171
الممنوحون Boursiers	Total مجموع	1 583	2 140	2 263	3 204	3 548	2 827	2 655
	Filles إناث	503	784	990	1 547	1 509	1 297	1 171

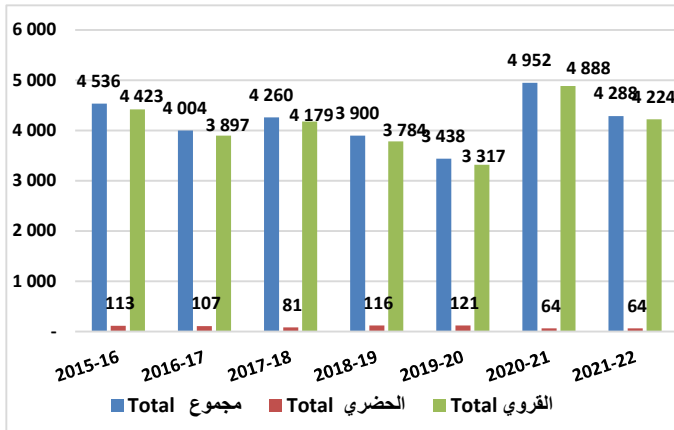
تطور أعداد المستفيدين من الإطعام بالتعليم الإبتدائي العمومي حسب الوسط  
Evolution du restauration au primaire public par milieu



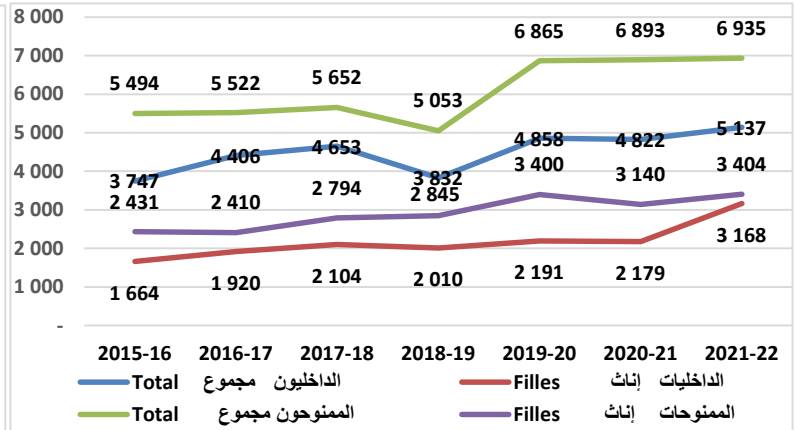
تطور أعداد الداخليين والممنوحين بالإبتدائي العمومي حسب الجنس  
Evolution des internes et boursiers au primaire public par sexe



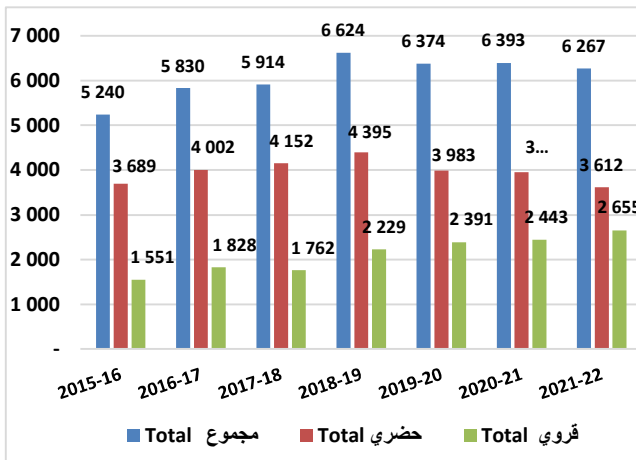
تطور أعداد المستفيدين من الإطعام بالتعليم الإعدادي العمومي حسب الجنس والوسط  
Evolution du restauration au collégial public par sexe et milieu



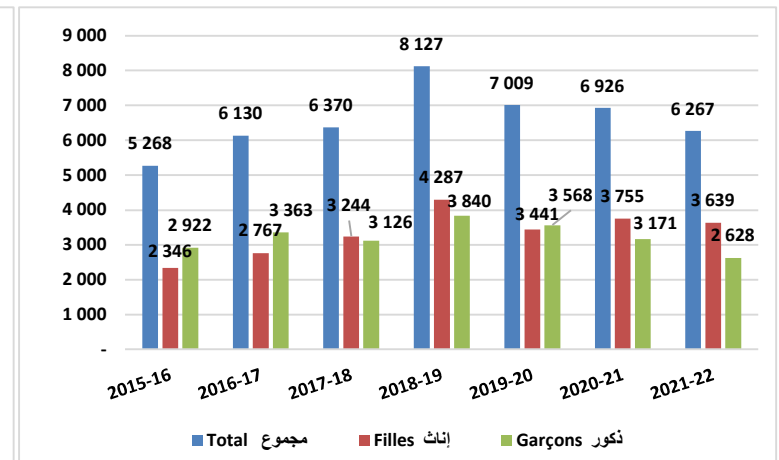
تطور أعداد الداخليين والممنوحين بالإعدادي العمومي حسب الجنس  
Evolution des internes et boursiers au collégial public par sexe



تطور أعداد الداخليين بالتأهيلي العمومي حسب الجنس  
Evolution des internes au qualifiant public par sexe



تطور أعداد الممنوحين بالتأهيلي العمومي حسب الجنس  
Evolution des boursiers au qualifiant public par sexe



## 11- تطور المستفيدين من دار الطالب حسب الأسلاك التعليمية والجنس والوسط

## 11- Evolution des bénéficiaires de Dar Ettalib selon le cycle d'enseignement, sexe et milieu

		2015-16	2016-17	2017-18	2018-19	2019-20	2020-21	2021-22
عدد دور الطالب Nombre de Dar Ettalib	Total مجموع	67	77	86	87	86	97	101
	Urbain حضري	12	15	16	17	15	16	14
	Rural قروي	55	62	70	70	71	81	87

## Enseignement primaire public

## التعليم الإبتدائي العمومي

		Total مجموع	Filles إناث	2015-16	2016-17	2017-18	2018-19	2019-20	2020-21	2021-22
المجموع Ensemble	Total مجموع	-	-	33	55	-	12	1		
	Filles إناث	-	-	18	16	-	8	-		
حضري Urbain	Total مجموع	-	-	33	55	-	4	-		
	Filles إناث	-	-	18	16	-	2	-		
قروي Rural	Total مجموع	-	-	-	-	-	8	1		
	Filles إناث	-	-	-	-	-	6	-		

## Enseignement secondaire collégial public

## التعليم الثانوي الإعدادي العمومي

		Total مجموع	Filles إناث	2015-16	2016-17	2017-18	2018-19	2019-20	2020-21	2021-22
المجموع Ensemble	Total مجموع	3 918	4 016	4 241	4 771	4 465	3 018	4 036		
	Filles إناث	1 819	2 044	2 273	2 519	2 452	1 753	2 052		
حضري Urbain	Total مجموع	737	671	636	681	567	443	625		
	Filles إناث	232	309	338	352	317	259	344		
قروي Rural	Total مجموع	3 181	3 345	3 605	4 090	3 898	2 575	3 411		
	Filles إناث	1 587	1 735	1 935	2 167	2 135	1 494	1 708		

## Enseignement secondaire qualifiant public

## التعليم الثانوي التأهيلي العمومي

		Total مجموع	Filles إناث	2015-16	2016-17	2017-18	2018-19	2019-20	2020-21	2021-22
المجموع Ensemble	Total مجموع	1 296	1 411	1 473	1 535	1 292	1 198	1 660		
	Filles إناث	671	848	967	958	712	728	904		
حضري Urbain	Total مجموع	504	580	494	549	236	375	421		
	Filles إناث	268	350	340	329	141	222	286		
قروي Rural	Total مجموع	792	831	979	986	1 056	823	1 239		
	Filles إناث	403	498	627	629	571	506	618		

## 12- تطور المستفيدين من الأدوات المدرسية حسب الأسلاك التعليمية والجنس والوسط

## 12- Evolution des bénéficiaires des fournitures scolaires selon le cycle d'enseignement, sexe et milieu

		2015-16	2016-17	2017-18	2018-19	2019-20	2020-21	2021-22
Enseignement primaire public		التعليم الإبتدائي العمومي						
المجموع Ensemble	Total مجموع	259 203	276 312	287 469	295 467	314 210	308 323	309 911
	Filles إناث	121 868	131 618	136 708	141 641	149 958	144 951	148 782
حضري Urbain	Total مجموع	83 263	92 165	96 478	99 389	113 960	103 108	104 820
	Filles إناث	38 977	44 325	46 475	48 294	54 030	49 299	50 548
قروي Rural	Total مجموع	175 940	184 147	190 991	196 078	200 250	205 215	205 091
	Filles إناث	82 891	87 293	90 233	93 347	95 928	95 652	98 234

## Enseignement secondaire collégial public

## التعليم الثانوي الإعدادي العمومي

		Total مجموع	Filles إناث	2015-16	2016-17	2017-18	2018-19	2019-20	2020-21	2021-22
المجموع Ensemble	Total مجموع	51 929	58 935	55 775	58 836	62 075	61 526	61 526		
	Filles إناث	20 628	24 972	23 322	26 544	27 000	27 271	27 271		
حضري Urbain	Total مجموع	-	-	-	-	-	-	-		
	Filles إناث	-	-	-	-	-	-	-		
قروي Rural	Total مجموع	51 929	58 935	55 775	58 836	62 075	61 526	61 526		
	Filles إناث	20 628	24 972	23 322	26 396	27 000	27 271	27 271		

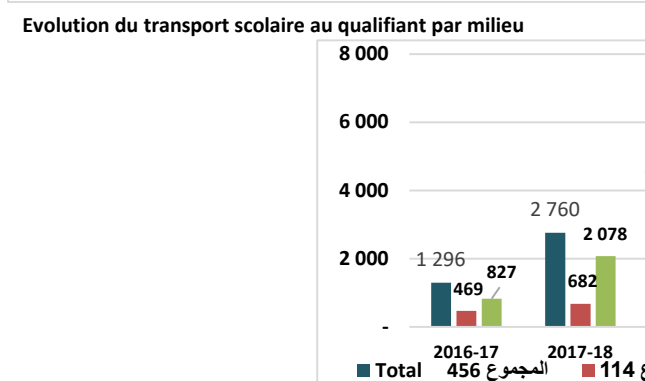
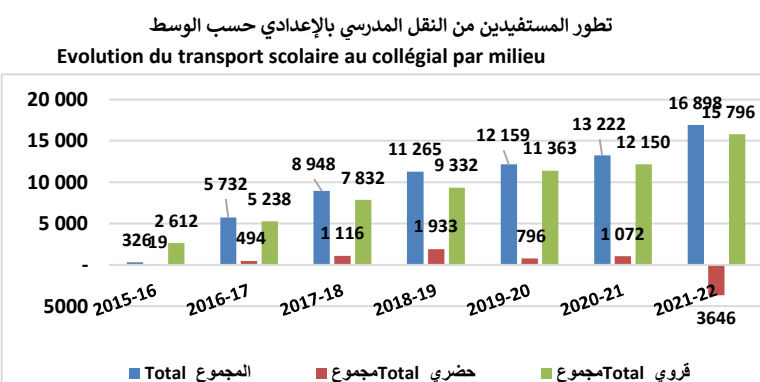
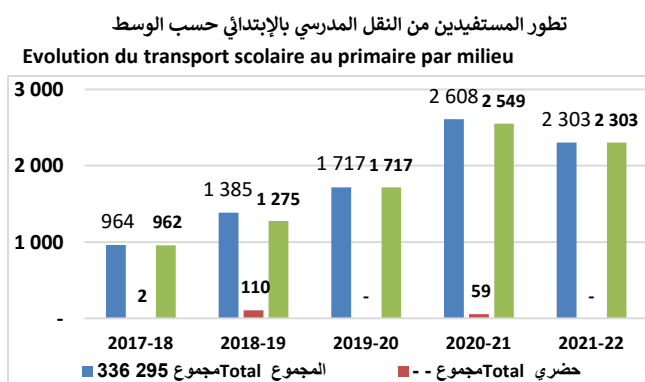
13- تطور المستفيدين من النقل المدرسي حسب الأسلاك التعليمية والجنس والوسط

13- Evolution du transport scolaire selon le cycle d'enseignement, sexe et milieu

		2015-16	2016-17	2017-18	2018-19	2019-20	2020-21	2021-22
Enseignement primaire public		التعليم الابتدائي العمومي						
Ensemble	المجموع Total	295	336	964	1 385	1 717	2 608	2 303
	بنات Filles	55	150	454	605	817	1 293	1 264
حضري Urbain	المجموع Total	-	-	2	110	-	59	-
	بنات Filles	-	-	-	37	-	21	-
قروي Rural	المجموع Total	295	336	962	1 275	1 717	2 549	2 303
	بنات Filles	55	150	454	568	817	1 272	1 264

		2015-16	2016-17	2017-18	2018-19	2019-20	2020-21	2021-22
Enseignement secondaire collégial public		التعليم الثانوي الإعدادي العمومي						
Ensemble	المجموع Total	326	5 732	8 948	11 265	12 159	13 222	16 898
	بنات Filles	68	2 528	3 931	5 014	5 434	6 203	7 582
حضري Urbain	المجموع Total	19	494	1 116	1 933	796	1 072	3 646
	بنات Filles	5	248	506	908	499	535	1 365
قروي Rural	المجموع Total	2 612	5 238	7 832	9 332	11 363	12 150	15 796
	بنات Filles	905	2 280	3 425	4 106	4 935	5 668	7 033

		2015-16	2016-17	2017-18	2018-19	2019-20	2020-21	2021-22
Enseignement secondaire qualifiant public		التعليم الثانوي التأهيلي العمومي						
Ensemble	المجموع Total	456	1 296	2 760	3 979	3 350	6 089	7 388
	بنات Filles	219	611	1 389	2 048	1 619	3 405	4 086
حضري Urbain	المجموع Total	114	469	682	963	623	464	600
	بنات Filles	58	250	355	517	338	244	311
قروي Rural	المجموع Total	342	827	2 078	3 016	2 727	5 625	6 788
	بنات Filles	161	361	1 034	1 531	1 281	3 161	3 775



14- تطور أعداد المستفيدين من برنامج تيسير حسب الأسر والتلاميذ (ابتدائي وإعدادي)

14- Evolution des effectifs des bénéficiaires du programme TAYSSIR selon les ménages et les élèves (primaire et collégial)

		2015-16	2016-17	2017-18	2018-19	2019-20	2020-21	2021-22
Nombre de ménages	عدد الأسر	29 103	30 400	30 101	132 294	138 929	144 623	151 718
Nombre d'élèves	عدد التلاميذ	46 747	46 801	47 554	197 518	207 596	211 793	223 013

15- تطور هيئة التدريس حسب الأسلاك التعليمية والجنس والوسط

15- Evolution du personnel enseignant selon le cycle d'enseignement, sexe et milieu

		2015-16	2016-17	2017-18	2018-19	2019-20	2020-21	2021-22
Ensemble public (Primaire+Collégial+Qualifiant)		المجموع العمومي (ابتدائي+إعدادي+تأهيلي)						
Ensemble	Total مجموع	18 152	17 586	19 762	19 976	20 073	20 294	20 622
	Femmes إناث	6 335	6 134	7 111	7 608	7 889	8 299	8 749
Urbain حضري	Total مجموع	7 478	7 170	8 121	8 129	7 980	8 136	8 335
	Femmes إناث	2 887	2 741	3 190	3 229	3 190	3 376	3 528
Rural قروي	Total مجموع	10 674	10 416	11 641	11 847	12 093	12 158	12 287
	Femmes إناث	3 448	3 393	3 921	4 379	4 699	4 923	5 221

Ensemble privé (Primaire+Collégial+Qualifiant)		المجموع خصوصي (ابتدائي+إعدادي+تأهيلي)						
Ensemble	Total مجموع	1 724	3 010	2 941	3 511	3 516	2 263	1 905
	Femmes إناث	690	1 725	1 660	1 983	1 913	1 225	961

		2015-16	2016-17	2017-18	2018-19	2019-20	2020-21	2021-22
Enseignement préscolaire		التعليم الأولي						
Ensemble	Total مجموع	1 702	2 565	2 587	4 736	3 024	2 917	3 437
	Femmes إناث	1 435	2 321	2 570	2 223	2 828	2 765	3 148
Urbain حضري	Total مجموع	1 076	1 771	1 669	3 155	1 788	1 607	1 942
	Femmes إناث	1 004	1 704	1 652	1 501	1 714	1 511	1 860
Rural قروي	Total مجموع	626	794	918	1 581	1 236	1 310	1 495
	Femmes إناث	431	617	918	722	1 114	1 254	1 288

Enseignement primaire public		التعليم الابتدائي العمومي						
Ensemble	Total مجموع	9 945	9 484	10 905	11 175	11 299	11 425	11 506
	Garçons ذكور	6 025	5 715	6 440	6 272	6 148	5 975	5 798
	Femmes إناث	3 920	3 769	4 465	4 903	5 151	5 450	5 708
Urbain حضري	Total مجموع	2 650	2 419	2 971	3 074	2 991	3 173	3 253
	Femmes إناث	1 468	1 335	1 597	1 644	1 589	1 728	1 799
Rural قروي	Total مجموع	7 295	7 065	7 934	8 101	8 308	8 252	8 253
	Femmes إناث	2 452	2 434	2 868	3 259	3 562	3 722	3 909

Enseignement primaire privé		التعليم الابتدائي الخصوصي						
Ensemble	Total مجموع	862	1 969	1 819	2 189	2 255	1 318	1 071
	Femmes إناث	520	1 536	1 443	1 735	1 724	1 102	819

Enseignement secondaire collégial public		التعليم الثانوي الإعدادي العمومي						
Ensemble	Total مجموع	4 553	4 315	4 672	4 756	4 773	4 784	4 907
	Garçons ذكور	3 244	2 963	3 160	3 155	3 167	3 124	3 137
	Femmes إناث	1 309	1 352	1 512	1 601	1 606	1 660	1 770
Urbain حضري	Total مجموع	2 395	2 230	2 398	2 329	2 343	2 332	2 387
	Femmes إناث	715	738	851	852	854	869	923
Rural قروي	Total مجموع	2 158	2 085	2 274	2 427	2 430	2 452	2 520
	Femmes إناث	594	614	661	749	752	791	847

Enseignement secondaire collégial privé		التعليم الثانوي الإعدادي الخصوصي						
Ensemble	Total مجموع	568	765	728	888	751	572	512
	Femmes إناث	152	163	183	210	141	96	114

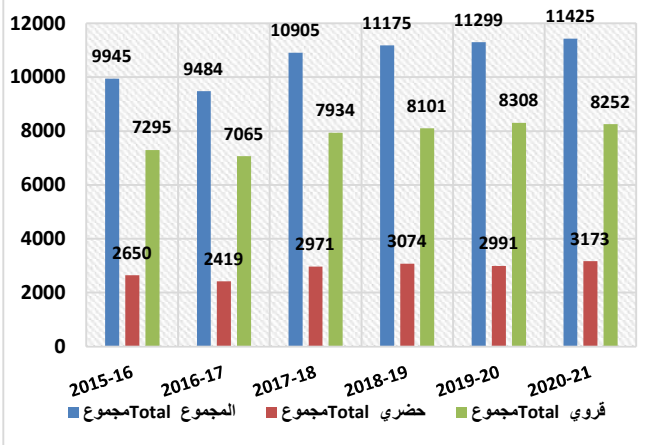
Enseignement secondaire qualifiant public		التعليم الثانوي التأهيلي العمومي						
Ensemble	Total مجموع	3 654	3 787	4 185	4 045	4 001	4 085	4 209
	Garçons ذكور	2 548	2 774	3 051	2 941	2 869	2 896	2 938
	Femmes إناث	1 106	1 013	1 134	1 104	1 132	1 189	1 271
Urbain حضري	Total مجموع	2 433	2 521	2 752	2 726	2 646	2 631	2 695
	Femmes إناث	704	668	742	733	747	779	806
Rural قروي	Total مجموع	1 221	1 266	1 433	1 319	1 355	1 454	1 514
	Femmes إناث	402	345	392	371	385	410	465

Enseignement secondaire qualifiant privé		التعليم الثانوي التأهيلي الخصوصي						
Ensemble	Total مجموع	294	276	394	434	510	373	322
	Femmes إناث	18	26	34	38	48	27	28



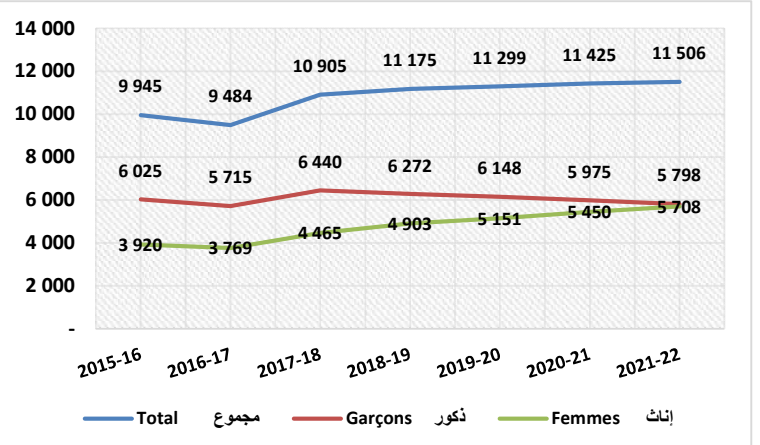
تطور هيئة التدريس بالابتدائي العمومي حسب الوسط

Evolution du personnel enseignant au primaire public par milieu



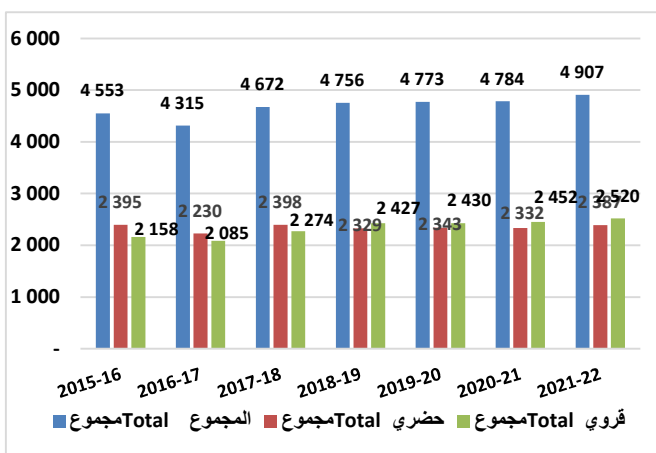
تطور هيئة التدريس بالابتدائي العمومي حسب الجنس

Evolution des enseignants au primaire public par sexe



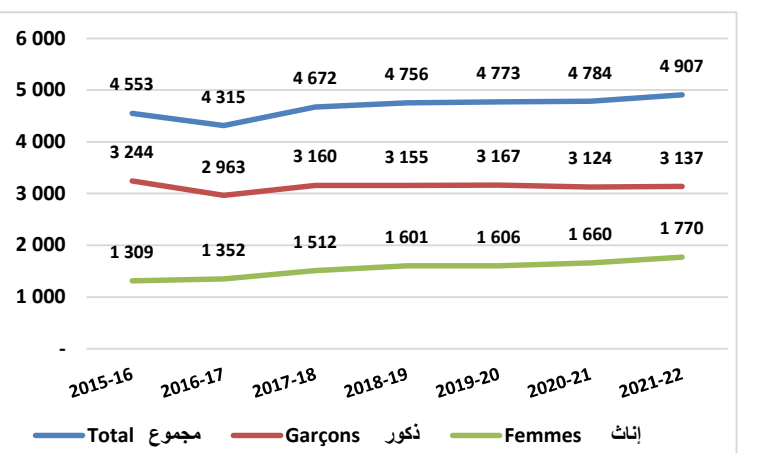
تطور هيئة التدريس بالإعدادي العمومي حسب الوسط

Evolution du personnel enseignant au collégial public par milieu



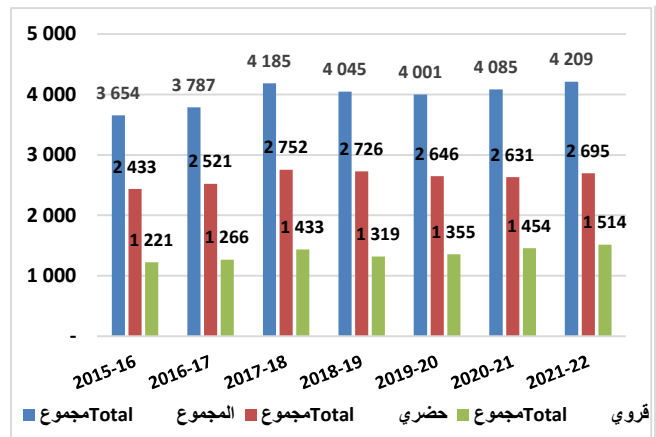
تطور هيئة التدريس بالإعدادي العمومي حسب الجنس

Evolution des enseignants au collégial public par sexe



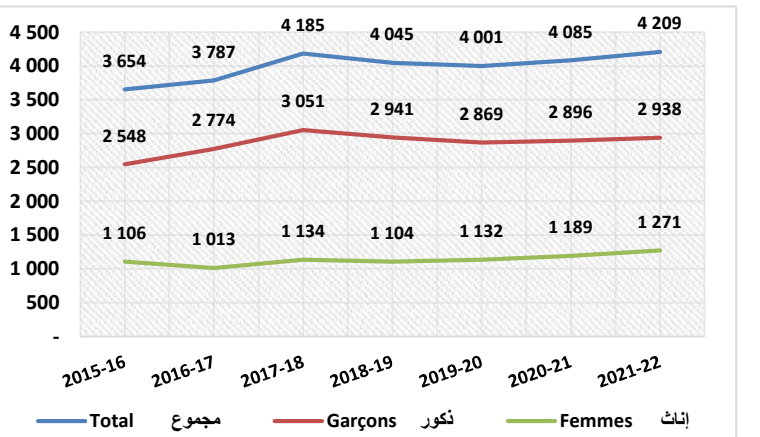
تطور هيئة التدريس بالتأهيلي العمومي حسب الوسط

Evolution du personnel enseignant au qualifiant public par milieu

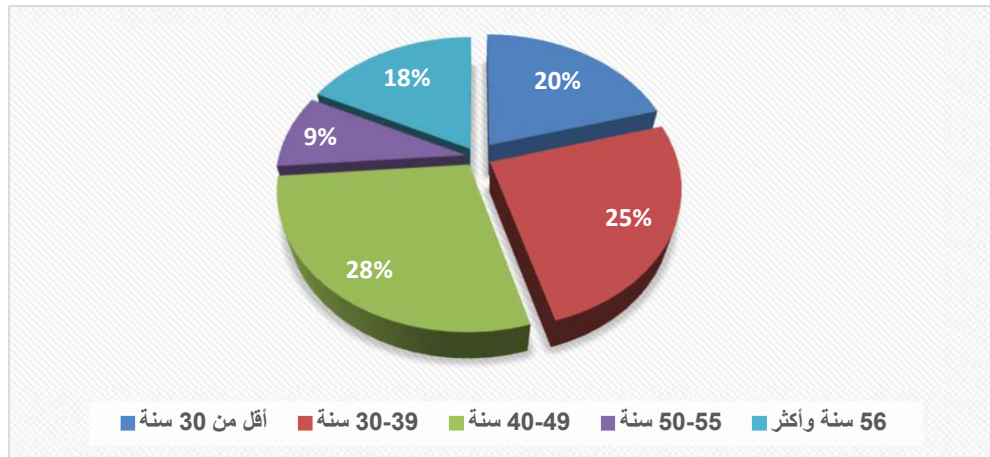


تطور هيئة التدريس بالتأهيلي العمومي حسب الجنس

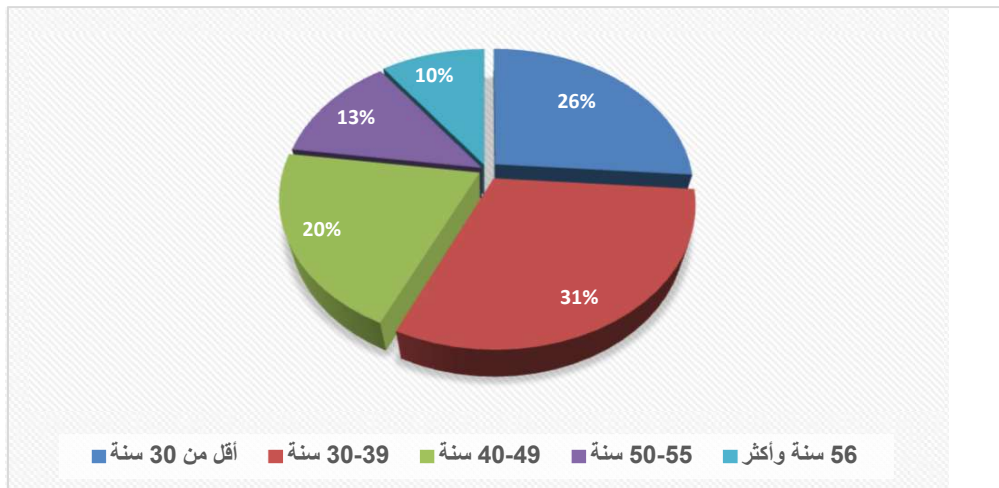
Evolution des enseignants au qualifiant public par sexe



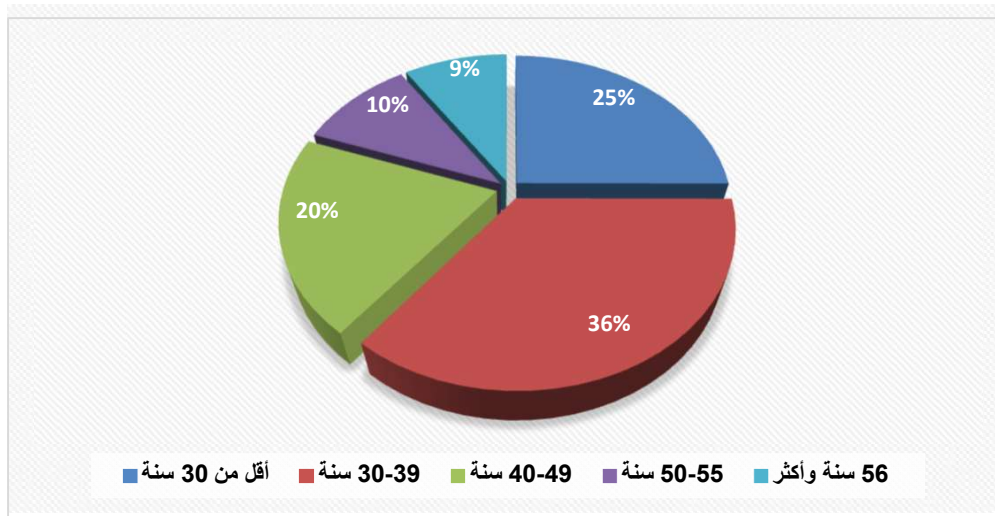
توزيع هيئة التدريس بالابتدائي العمومي حسب الفئة العمرية  
Répartition des enseignants au primaire par tranche d'âge



توزيع هيئة التدريس بالإعدادي العمومي حسب الفئة العمرية  
Répartition des enseignants au collégial par tranche d'âge



توزيع هيئة التدريس بالتأهيلي العمومي حسب الفئة العمرية  
Répartition des enseignants au qualifiant par tranche d'âge



16- تطور هيئة الإدارة حسب الأسلاك التعليمية والجنس والوسط

16- Evolution du personnel administratif selon le cycle d'enseignement, sexe et milieu

		2015-16	2016-17	2017-18	2018-19	2019-20	2020-21	2021-22
Ensemble public (Primaire+Collégial+Qualifiant)		المجموع العمومي (ابتدائي+إعدادي+تأهيلي)						
Ensemble	Total مجموع	2 046	1 884	1 800	1 575	1 511	1 638	1 648
	Femmes إناث	264	247	223	198	189	234	270
Urbain حضري	Total مجموع	1 095	1 012	955	815	780	787	803
	Femmes إناث	210	197	180	154	147	144	167
Rural قروي	Total مجموع	951	872	845	760	731	851	845
	Femmes إناث	54	50	43	44	42	90	103

		2015-16	2016-17	2017-18	2018-19	2019-20	2020-21	2021-22
Ensemble privé (Primaire+Collégial+Qualifiant)		المجموع خصوصي (ابتدائي+إعدادي+تأهيلي)						
Ensemble	Total مجموع	474	608	573	679	696	678	663
	Femmes إناث	283	368	355	413	426	274	293

		2015-16	2016-17	2017-18	2018-19	2019-20	2020-21	2021-22
Enseignement primaire public		التعليم الإبتدائي العمومي						
Ensemble	Total مجموع	613	592	589	597	591	625	587
	Femmes إناث	24	29	25	33	29	35	41
Urbain حضري	Total مجموع	195	198	195	196	192	190	195
	Femmes إناث	10	19	16	17	16	18	24
Rural قروي	Total مجموع	418	394	394	401	399	435	392
	Femmes إناث	14	10	9	16	13	17	17

		2015-16	2016-17	2017-18	2018-19	2019-20	2020-21	2021-22
Enseignement secondaire collégial public		التعليم الثانوي الإعدادي العمومي						
Ensemble	Total مجموع	688	613	571	545	518	483	505
	Femmes إناث	111	105	97	93	90	118	130
Urbain حضري	Total مجموع	384	350	323	305	298	257	257
	Femmes إناث	87	79	74	73	72	59	65
Rural قروي	Total مجموع	304	263	248	240	220	226	248
	Femmes إناث	24	26	23	20	18	59	65

		2015-16	2016-17	2017-18	2018-19	2019-20	2020-21	2021-22
Enseignement secondaire qualifiant public		التعليم الثانوي التأهيلي العمومي						
Ensemble	Total مجموع	745	679	640	433	402	530	556
	Femmes إناث	129	113	101	72	70	81	99
Urbain حضري	Total مجموع	516	464	437	314	290	340	351
	Femmes إناث	113	99	90	64	59	67	78
Rural قروي	Total مجموع	229	215	203	119	112	190	205
	Femmes إناث	16	14	11	8	11	14	21

17- تطور هيئة الخدمات حسب الأسلاك التعليمية والجنس والوسط

17- Evolution du personnel de service selon le cycle d'enseignement, le sexe et le milieu

		2015-16	2016-17	2017-18	2018-19	2019-20	2020-21	2021-22
Ensemble public (Primaire+Collégial+Qualifiant)		المجموع العمومي (ابتدائي+إعدادي+تأهيلي)						
Ensemble	المجموع Total	644	601	557	476	449	464	416
	Femmes إناث	136	130	122	102	91	82	73
Urbain حضري	المجموع Total	355	338	314	273	260	266	237
	Femmes إناث	102	95	88	79	71	64	55
Rural قروي	المجموع Total	289	263	243	203	189	198	179
	Femmes إناث	34	35	34	23	20	18	18

Ensemble privé (Primaire+Collégial+Qualifiant)		المجموع خصوصي (ابتدائي+إعدادي+تأهيلي)						
Ensemble	المجموع Total	1 560	1 174	1 155	1 384	1 397	1 418	1 905
	Femmes إناث	1 202	699	681	828	802	827	961

		2015-16	2016-17	2017-18	2018-19	2019-20	2020-21	2021-22
Enseignement primaire public		التعليم الإبتدائي العمومي						
Ensemble	المجموع Total	303	283	260	239	227	219	204
	Femmes إناث	65	54	49	44	42	35	34
Urbain حضري	المجموع Total	144	136	124	118	118	107	100
	Femmes إناث	52	39	35	33	32	25	25
Rural قروي	المجموع Total	159	147	136	121	109	112	104
	Femmes إناث	13	15	14	11	10	10	9

Enseignement secondaire collégial public		التعليم الثانوي الإعدادي العمومي						
Ensemble	المجموع Total	136	112	103	111	107	95	78
	Femmes إناث	25	29	27	28	23	21	16
Urbain حضري	المجموع Total	81	71	66	62	58	56	46
	Femmes إناث	17	23	21	20	15	16	11
Rural قروي	المجموع Total	55	41	37	49	49	39	32
	Femmes إناث	8	6	6	8	8	5	5

Enseignement secondaire qualifiant public		التعليم الثانوي التأهيلي العمومي						
Ensemble	المجموع Total	205	206	194	126	115	150	134
	Femmes إناث	46	47	46	30	26	26	23
Urbain حضري	المجموع Total	130	131	124	93	84	103	91
	Femmes إناث	33	33	32	26	24	23	19
Rural قروي	المجموع Total	75	75	70	33	31	47	43
	Femmes إناث	13	14	14	4	2	3	4

18- تطور معطيات موظفو المصالح الجهوية والإقليمية

18- Evolution des données du personnel des services régionaux et provinciaux

			2015-16	2016-17	2017-18	2018-19	2019-20	2020-21	2021-22
هيبة التأطير والمراقبة Cadres d'encadrement et de contrôle	ابتدائي	Tot. مجموع	56	50	63	68	72	72	69
		Fém. إناث	2	2	1	1	2	6	2
	ثانوي	Tot. مجموع	75	73	68	72	79	77	77
		Fém. إناث	4	4	1	1	1	2	5
	مجموع	Tot. مجموع	131	123	131	140	151	149	146
		Fém. إناث	6	6	2	2	3	8	7
موظفو المصالح الجهوية Personnel des services régionaux	Tot. مجموع	103	95	94	88	81	81	77	
	Fém. إناث	34	34	37	36	35	32	29	
موظفو المصالح الإقليمية Personnel des service provinciaux	Tot. مجموع	457	432	425	414	420	427	386	
	Fém. إناث	116	113	109	96	100	98	92	
المجموع Total	Tot. مجموع	691	650	650	642	652	657	609	
	Fém. إناث	156	153	148	134	138	138	128	

19- تطور معطيات التربية غير النظامية

19- Evolution des données de l'éducation non formelle

			2015-16	2016-17	2017-18	2018-19	2019-20	2020-21	2021-22
Associations partenaires subventionnés الشريكة المدعمة	الجمعيات	Tot. مجموع	21	26	30	34	46	42	
Centres	المراكز	Tot. مجموع	49	54	79	76	83	76	
Dont établissements scolaires	منهم بالمؤسسات التعليمية	Tot. مجموع	6	12	9	11	11	11	
Classes	الأقسام	Tot. مجموع	25	37	38	64	67	62	
Partenariat	الشراكة	Tot. مجموع	1 220	1 992	2 447	2 463	2 659	2 323	
		Fil. إناث	444	998	1 160	1 233	1 330	1 167	
Parrainage	الاحتضان	Tot. مجموع	-	-	-	20	20	-	-
		Fil. إناث	-	-	-	8	8	-	-
Total	المجموع	Tot. مجموع	1 050	1 817	1 655	2 313	2 463	2 034	
		Fil. إناث	380	913	766	1 175	1 270	1 020	
Dont élèves centre nouvelle génération	منهم تلاميذ مراكز الجيل الجديد	Tot. مجموع	-	-	-	250	487	649	
		Fil. إناث	-	-	-	120	244	235	
Dont enfants émigrés	منهم أبناء المهاجرين	Tot. مجموع	-	-	-	-	10	25	
		Fil. إناث	-	-	-	-	4	19	
Dont élèves en situation particulières	منهم تلاميذ في وضعيات خاصة	Tot. مجموع	22	18	37	53	64	56	
		Fil. إناث	12	11	19	31	31	34	
Dont enfants dans la rue	منهم أطفال في الشارع	Tot. مجموع	-	-	-	-	-	-	-
		Fil. إناث	-	-	-	-	-	-	-
Dont enfants des centres de protection sociale	منهم أطفال مراكز حماية الطفولة	Tot. مجموع	-	-	-	-	-	-	-
		Fil. إناث	-	-	-	-	-	-	-
Dont employés	منهم مشغولون	Tot. مجموع	-	-	-	85	-	101	
		Fil. إناث	-	-	-	38	-	50	
Animateurs	المنشطون	Tot. مجموع	54	63	69	82	95	92	
		Fem. إناث	23	30	38	34	45	47	
Educateurs	المؤطرون	Tot. مجموع	7	10	9	11	16	14	
		Fem. إناث	-	-	-	-	-	1	



التعليم الأولي

**Enseignement Préscolaire**

1- تطور عدد المؤسسات حسب نوع التعليم و الوسط	28
1- Evolution du nombre des établissements selon le type d'enseignement et le milieu	
2- تطور عدد الحجرات حسب نوع التعليم والوسط	28
2- Evolution du nombre de salles selon le type d'enseignement et le milieu	
3- تطور عدد الأقسام حسب نوع التعليم والوسط	28
3- Evolution du nombre de classes selon le type d'enseignement et le milieu	
4- تطور عدد التلاميذ حسب نوع التعليم والجنس والوسط	29
4- Evolution des effectifs des élèves selon le type d'enseignement, le sexe et le milieu	
5- تطور عدد المربين حسب نوع التعليم والجنس والوسط	29
5- Evolution du nombre des éducateurs selon le type d'enseignement, le sexe et le milieu	

1- تطور عدد المؤسسات حسب نوع التعليم و الوسط

1- Evolution du nombre des établissements selon le type d'enseignement et le milieu

		2015-16	2016-17	2017-18	2018-19	2019-20	2020-21	2021-22
الأولي التقليدي Préscolaire Traditionnel	Total مجموع	669	996	965	863	763	707	869
	Rural قروي	324	446	430	398	382	266	565
الأولي المحدث من طرف الشركاء Préscolaire Partenaire	Total مجموع	-	-	-	-	117	126	269
	Rural قروي	-	-	-	-	56	70	208
الأولي الخصوصي Préscolaire Privé	Total مجموع	542	198	219	230	232	201	232
	Rural قروي	69	22	23	28	31	26	30
الأولي العمومي Préscolaire Public	Total مجموع	179	228	234	327	600	858	952
	Rural قروي	157	179	181	252	472	698	787
مجموع الأولي Total Préscolaire	Total مجموع	1 390	1 422	1 418	1 420	1 595	1 895	2 322
	Rural قروي	550	647	634	678	885	1 060	1 590

2- تطور عدد الحجرات حسب نوع التعليم والوسط

2- Evolution du nombre de salles selon le type d'enseignement et le milieu

		2015-16	2016-17	2017-18	2018-19	2019-20	2020-21	2021-22
الأولي التقليدي Préscolaire Traditionnel	Total مجموع	778	235	1 540	1 446	1 285	1 271	1 415
	Rural قروي	578	174	523	521	445	381	413
الأولي العصري Préscolaire Moderne	Total مجموع	1 612	710	718	646	1 020	363	404
	Rural قروي	160	59	70	63	97	17	52
الأولي العمومي Préscolaire Public	Total مجموع	142	1 688	133	369	778	843	420
	Rural قروي	116	561	93	274	578	357	312
الأولي المحدث من طرف الشركاء Préscolaire Partenaire	Total مجموع	-	-	-	-	179	161	161
	Rural قروي	-	-	-	-	72	51	51
مجموع الأولي Total Préscolaire	Total مجموع	1 500	2 633	2 391	2 461	3 262	2 638	2 400
	Rural قروي	517	794	686	858	1 192	806	828

3- تطور عدد الأقسام حسب نوع التعليم والوسط

3- Evolution du nombre de classes selon le type d'enseignement et le milieu

		2015-16	2016-17	2017-18	2018-19	2019-20	2020-21	2021-22
الأولي التقليدي Préscolaire Traditionnel	Total مجموع	1 537	251	1 413	1 162	1 219	1 908	451
	Rural قروي	555	86	528	442	443	537	108
الأولي العصري Préscolaire Moderne	Total مجموع	702	115	699	584	605	1 730	545
	Rural قروي	64	11	72	61	65	182	57
الأولي العمومي Préscolaire Public	Total مجموع	329	21	570	549	789	1 098	1 351
	Rural قروي	251	17	393	376	588	839	989
الأولي المحدث من طرف الشركاء Préscolaire Partenaire	Total مجموع	-	-	-	-	179	203	369
	Rural قروي	-	-	-	-	72	98	257
مجموع الأولي Total Préscolaire	Total مجموع	2 568	2 682	2 532	2 682	2 792	4 939	2 716
	Rural قروي	870	993	918	993	1 168	1 656	1 411



4- تطور عدد التلاميذ حسب نوع التعليم والجنس والوسط

4- Evolution des effectifs des élèves selon le type d'enseignement, le sexe et le milieu

			2015-16	2016-17	2017-18	2018-19	2019-20	2020-21	2021-22
الأولي التقليدي Préscolaire Traditionnel	مجموع Total	Total مجموع	23 792	34 709	30 962	28 141	24 027	19 172	10 752
		Filles إناث	11 080	16 794	14 320	13 602	11 666	9 675	5 283
الأولي العصري Préscolaire Moderne	مجموع Total	Total مجموع	8 526	12 795	13 309	12 611	12 158	10 225	10 404
		Filles إناث	3 972	6 010	6 273	6 019	5 753	4 862	5 037
الأولي العمومي Préscolaire Public	مجموع Total	Total مجموع	6 358	7 558	7 059	12 013	18 924	27 658	31 309
		Filles إناث	3 111	3 639	3 379	5 719	9 200	13 482	15 433
الأولي المحدث من طرف الشركاء Préscolaire des partenaires	مجموع Total	Total مجموع	5 013	5 528	5 089	8 477	13 815	19 548	22 073
		Filles إناث	2 456	2 693	2 432	4 028	6 710	9 486	10 887
مجموع الأولي Total Préscolaire	مجموع Total	Total مجموع	38 676	55 062	51 330	52 765	58 647	60 468	58 489
		Filles إناث	18 163	26 443	23 972	25 340	28 311	29 627	28 684
الأولي المحدث من طرف الشركاء Préscolaire des partenaires	مجموع Total	Total مجموع	13 770	18 469	16 694	21 375	26 725	28 610	29 853
		Filles إناث	6 231	8 554	7 436	10 178	12 860	14 086	14 668

5- تطور عدد المربين حسب نوع التعليم والجنس والوسط

5- Evolution du nombre des éducateurs selon le type d'enseignement, le sexe et le milieu

			2015-16	2016-17	2017-18	2018-19	2019-20	2020-21	2021-22
الأولي التقليدي Préscolaire Traditionnel	مجموع Total	Total مجموع	968	1 530	1 488	2 612	1 309	1 097	1 233
		Fem. إناث	760	1 325	1 488	1 185	1 193	997	1 129
الأولي العصري Préscolaire Moderne	مجموع Total	Total مجموع	352	535	600	928	451	345	380
		Fem. إناث	268	379	600	409	369	318	351
الأولي العمومي Préscolaire Public	مجموع Total	Total مجموع	728	762	748	1 380	659	557	688
		Fem. إناث	584	750	765	679	657	537	632
الأولي المحدث من طرف الشركاء Préscolaire de partenaires	مجموع Total	Total مجموع	172	60	67	114	89	47	71
		Fem. إناث	168	60	67	55	88	47	51
مجموع الأولي Total Préscolaire	مجموع Total	Total مجموع	209	273	334	744	866	1 098	1 351
		Fem. إناث	164	246	334	359	792	1 071	1 227
الأولي المحدث من طرف الشركاء Préscolaire de partenaires	مجموع Total	Total مجموع	196	199	251	539	621	863	989
		Fem. إناث	153	178	251	258	589	839	836
الأولي المحدث من طرف الشركاء Préscolaire de partenaires	مجموع Total	Total مجموع	-	-	-	-	190	165	165
		Fem. إناث	-	-	-	-	186	160	160
مجموع الأولي Total Préscolaire	مجموع Total	Total مجموع	-	-	-	-	75	55	55
		Fem. إناث	-	-	-	-	75	50	50
مجموع الأولي Total Préscolaire	مجموع Total	Total مجموع	1 177	2 565	2 570	4 736	3 024	2 917	3 437
		Fem. إناث	924	2 321	2 587	2 223	2 828	2 765	3 148
الأولي المحدث من طرف الشركاء Préscolaire de partenaires	مجموع Total	Total مجموع	548	794	918	1 581	1 236	1 310	1 495
		Fem. إناث	421	617	918	722	1 114	1 254	1 288

التعليم الإبتدائي العمومي

Enseignement Primaire  
Public

1- Evolution du nombre des établissements selon selon le milieu	1- تطور عدد المؤسسات حسب الوسط	32
2- Evolution du nombre des cantines scolaires et des internats selon le milieu	2- تطور عدد المطاعم المدرسية والداخليات حسب الوسط	32
3- Evolution du nombre de salles selon le milieu	3- تطور عدد الحجرات حسب الوسط	32
4- Evolution du nombre de classes et effectifs des élèves selon le niveau, l'état de scolarité et le sexe (Urbain+Rural)	4- تطور عدد الأقسام والتلاميذ حسب المستوى وحالة التمدرس والجنس (حضري+قروي)	33
5- Evolution du nombre de classes et effectifs des élèves selon le niveau, l'état de scolarité et le sexe (Urbain)	5- تطور عدد الأقسام والتلاميذ حسب المستوى وحالة التمدرس والجنس (حضري)	34
6- Evolution du nombre de classes et effectifs des élèves selon le niveau, l'état de scolarité et le sexe (Rural)	6- تطور عدد الأقسام والتلاميذ حسب المستوى وحالة التمدرس والجنس (قروي)	35
7- Evolution des bénéficiaires des cantines scolaires & des internats selon le sexe et le milieu	7- تطور المستفيدين من المطاعم المدرسية والداخليات حسب الجنس والوسط	36
8- Evolution des bénéficiaires de Dar Ettalib selon le sexe et le milieu	8- تطور المستفيدين من دار الطالب حسب الجنس والوسط	36
9- Evolution des bénéficiaires des fournitures scolaires selon le sexe et le milieu	9- تطور المستفيدين من الأدوات المدرسية حسب الجنس والوسط	36
10- Evolution du transport scolaire selon le sexe et le milieu	10- تطور المستفيدين من النقل المدرسي حسب الجنس والوسط	36
11- Evolution des effectifs des bénéficiaires du programme TAYSSIR selon les ménages et les élèves	11- تطور أعداد المستفيدين من برنامج تيسير حسب الأسر والتلاميذ	36
12- Evolution du personnel enseignant selon la tranche d'âge, le sexe et le milieu	12- تطور هيئة التدريس حسب الفئة العمرية والجنس والوسط	37
13- Evolution du personnel d'administration selon le sexe et le milieu	13- تطور هيئة الإدارة حسب الجنس والوسط	37
14- Evolution du personnel de service selon le sexe et le milieu	14- تطور هيئة الخدمات حسب الجنس والوسط	37

## 1- تطور عدد المؤسسات حسب الوسط

## 1- Evolution du nombre des établissements selon selon le milieu

		2015-16	2016-17	2017-18	2018-19	2019-20	2020-21	2021-22
مدارس مستقلة Ecoles autonome	Total مجموع	240	241	241	240	240	242	241
	Rural قروي	62	62	63	62	62	64	63
الملحقات Annexes école autonome	Total مجموع	3	3	4	3	2	2	2
	Rural قروي	3	3	3	2	2	2	2
مجموعات مدرسية S/S Centre	Total مجموع	334	335	334	337	336	336	346
	Rural قروي	331	332	331	334	333	333	343
المدارس الجماعية Ecoles communautaires	Total مجموع	15	17	18	19	21	24	31
	Rural قروي	15	17	18	19	21	24	31
المجموع Total	Total مجموع	589	593	597	599	599	602	618
	Rural قروي	408	411	415	417	418	421	437
الفرعيات Satellites	Total مجموع	1 187	1 178	1 189	1 191	1 208	1 211	1 218
	Rural قروي	1 181	1 172	1 183	1 185	1 202	1 205	1 211

## 2- تطور عدد المطاعم المدرسية والداخليات حسب الوسط

## 2- Evolution du nombre des cantines scolaires et des internats selon le milieu

		2015-16	2016-17	2017-18	2018-19	2019-20	2020-21	2021-22
عدد المطاعم Nombre de cantines	Total مجموع	675	611	576	581	588	524	579
	Rural قروي	620	565	551	556	563	501	557
عدد الداخليات Nombre d'internats	Total مجموع	-	16	18	19	21	22	29
	Rural قروي	-	16	18	19	21	22	29

## 3- تطور عدد الحجرات حسب الوسط

## 3- Evolution du nombre de salles selon le milieu

		2015-16	2016-17	2017-18	2018-19	2019-20	2020-21	2021-22
الحجرات المستعملة Salles utilisées	Total مجموع	7 291	7 146	7 360	7 418	7 444	7 614	7 633
	Rural قروي	5 225	5 150	5 244	5 279	5 281	5 330	5 463

4- تطور عدد الأقسام والتلاميذ حسب المستوى وحالة التمدرس والجنس (حضري+قروي)

4- Evolution du nombre de classes et effectifs des élèves selon le niveau, l'état de scolarité et le sexe (Urbain+Rural)

		2015-16	2016-17	2017-18	2018-19	2019-20	2020-21	2021-22	
السنة الأولى 1 <sup>o</sup> année	Nbre de classes عدد الأقسام	1 766	1 728	2 198	2 106	2 060	2 020	2 037	
	الجدد Nouveaux	Total مجموع	44 441	47 027	48 103	48 042	47 868	47 607	48 589
		Filles إناث	21 724	22 707	23 674	23 483	23 388	23 138	24 116
	المكررون Redoublants	Total مجموع	6 603	7 237	7 889	5 050	5 685	4 561	6 234
		Filles إناث	2 770	3 024	3 218	2 054	2 249	1 872	2 379
	<b>المجموع</b> <b>Ensemble</b>	Total مجموع	51 044	54 264	55 992	53 092	53 553	52 168	54 823
	Filles إناث	24 494	25 731	26 892	25 537	25 637	25 010	26 495	
السنة الثانية 2 <sup>o</sup> année	Nbre de classes عدد الأقسام	1 734	1 682	1 859	2 078	1 956	1 964	1 936	
	الجدد Nouveaux	Total مجموع	41 356	43 313	45 871	50 215	46 692	48 894	45 022
		Filles إناث	20 409	21 291	22 458	24 506	23 006	23 667	22 209
	المكررون Redoublants	Total مجموع	5 056	5 083	5 409	4 682	4 656	3 383	5 860
		Filles إناث	2 051	2 065	2 158	1 816	1 725	1 296	2 187
	<b>المجموع</b> <b>Ensemble</b>	Total مجموع	46 412	48 396	51 280	54 897	51 348	52 277	50 882
	Filles إناث	22 460	23 356	24 616	26 322	24 731	24 963	24 396	
السنة الثالثة 3 <sup>o</sup> année	Nbre de classes عدد الأقسام	1 665	1 573	1 708	1 808	1 904	1 847	1 844	
	الجدد Nouveaux	Total مجموع	41 032	41 167	42 862	46 493	49 977	48 517	46 206
		Filles إناث	20 018	20 293	21 133	22 743	24 501	23 618	22 728
	المكررون Redoublants	Total مجموع	5 244	5 397	5 497	4 434	4 461	3 054	5 325
		Filles إناث	1 967	1 959	2 023	1 616	1 544	1 043	1 890
	<b>المجموع</b> <b>Ensemble</b>	Total مجموع	46 276	46 564	48 359	50 927	54 438	51 571	51 531
	Filles إناث	21 985	22 252	23 156	24 359	26 045	24 661	24 618	
السنة الرابعة السنة الرابعة	Nbre de classes عدد الأقسام	1 641	1 551	1 673	1 728	1 783	1 866	1 816	
	الجدد Nouveaux	Total مجموع	40 962	40 662	40 831	43 724	46 256	51 517	45 779
		Filles إناث	19 945	19 895	20 111	21 443	22 724	25 002	22 561
	المكررون Redoublants	Total مجموع	4 388	4 540	4 466	3 574	3 349	2 123	4 659
		Filles إناث	1 527	1 502	1 467	1 115	1 049	652	1 503
	<b>المجموع</b> <b>Ensemble</b>	Total مجموع	45 350	45 202	45 297	47 298	49 605	53 640	50 438
	Filles إناث	21 472	21 397	21 578	22 558	23 773	25 654	24 064	
السنة الخامسة 5 <sup>o</sup> année	Nbre de classes عدد الأقسام	1 622	1 519	1 640	1 660	1 683	1 738	1 794	
	الجدد Nouveaux	Total مجموع	40 152	40 241	40 219	41 331	43 489	47 341	48 521
		Filles إناث	19 544	19 655	19 636	20 266	21 293	23 026	23 940
	المكررون Redoublants	Total مجموع	3 613	3 894	3 810	3 045	2 746	1 854	3 516
		Filles إناث	1 146	1 196	1 116	984	880	549	987
	<b>المجموع</b> <b>Ensemble</b>	Total مجموع	43 765	44 135	44 029	44 376	46 235	49 195	52 037
	Filles إناث	20 690	20 851	20 752	21 250	22 173	23 575	24 927	
السنة السادسة 6 <sup>o</sup> année	Nbre de classes عدد الأقسام	1 662	1 540	1 695	1 678	1 702	1 664	1 736	
	الجدد Nouveaux	Total مجموع	40 016	38 793	39 192	40 075	40 850	43 590	45 024
		Filles إناث	19 171	18 816	19 125	19 316	20 002	21 173	22 283
	المكررون Redoublants	Total مجموع	4 674	6 059	6 805	4 802	4 097	873	3 273
		Filles إناث	1 655	2 096	2 466	1 778	1 532	273	1 113
	<b>المجموع</b> <b>Ensemble</b>	Total مجموع	44 690	44 852	45 997	44 877	44 947	44 463	48 297
	Filles إناث	20 826	20 912	21 591	21 094	21 534	21 446	23 396	
<b>المجموع</b> <b>TOTAL</b>	Nbre de classes عدد الأقسام	10 091	9 592	10773,41	11 058	11089	11 100	11 163	
	الجدد Nouveaux	Total مجموع	247959	251203	257078	269 880	275132	287 466	279 141
		Filles إناث	120811	122657	126137	131 757	134914	139 624	137 837
	المكررون Redoublants	Total مجموع	29578	32210	33876	25 587	24994	15 848	28 867
		Filles إناث	11116	11842	12448	9 363	8979	5 685	10 059
	<b>المجموع</b> <b>Ensemble</b>	Total مجموع	277537	283413	290954	295 467	300126	303 314	308 008
	Filles إناث	131927	134499	138585	141 120	143893	145 309	147 896	

5- تطور عدد الأقسام والتلاميذ حسب المستوى وحالة التمدرس والجنس (حضري)

5- Evolution du nombre de classes et effectifs des élèves selon le niveau, l'état de scolarité et le sexe (Urbain)

		2015-16	2016-17	2017-18	2018-19	2019-20	2020-21	2021-22	
السنة الأولى 1 <sup>o</sup> année	Nbre de classes عدد الأقسام	442	429	618	589	575	569	583	
	الجدد Nouveaux	Total مجموع	14 380	15 313	15 987	15 744	15 441	16 397	16 054
		Filles إناث	7 065	7 485	7 863	7 681	7 507	8 034	7 966
	المكررون Redoublants	Total مجموع	1 542	1 629	1 693	1 402	1 552	1 095	1 895
		Filles إناث	621	640	649	564	600	424	755
	<b>المجموع Ensemble</b>	Total مجموع	15 922	16 942	17 680	17 146	16 993	17 492	17 949
	Filles إناث	7 686	8 125	8 512	8 245	8 107	8 458	8 721	
السنة الثانية 2 <sup>o</sup> année	Nbre de classes عدد الأقسام	435	419	472	572	530	545	549	
	الجدد Nouveaux	Total مجموع	13 885	14 415	15 285	16 252	15 485	16 253	15 253
		Filles إناث	7 019	7 113	7 528	7 962	7 638	7 862	7 542
	المكررون Redoublants	Total مجموع	1 329	1 379	1 379	1 449	1 300	842	1 824
		Filles إناث	511	516	507	507	467	288	666
	<b>المجموع Ensemble</b>	Total مجموع	15 214	15 794	16 664	17 701	16 785	17 095	17 077
	Filles إناث	7 530	7 629	8 035	8 469	8 105	8 150	8 208	
السنة الثالثة 3 <sup>o</sup> année	Nbre de classes عدد الأقسام	445	415	453	493	529	512	515	
	الجدد Nouveaux	Total مجموع	13 811	14 054	14 701	15 470	16 570	16 593	15 460
		Filles إناث	6 788	7 073	7 269	7 661	8 101	8 074	7 564
	المكررون Redoublants	Total مجموع	1 456	1 477	1 406	1 433	1 370	727	1 607
		Filles إناث	539	504	482	527	466	235	578
	<b>المجموع Ensemble</b>	Total مجموع	15 267	15 531	16 107	16 903	17 940	17 320	17 067
	Filles إناث	7 327	7 577	7 751	8 188	8 567	8 309	8 142	
السنة الرابعة 4 <sup>o</sup> année	Nbre de classes عدد الأقسام	449	411	453	479	484	528	516	
	الجدد Nouveaux	Total مجموع	14 313	14 067	14 330	14 892	15 744	17 700	15 791
		Filles إناث	6 969	6 962	7 238	7 324	7 818	8 562	7 777
	المكررون Redoublants	Total مجموع	1 262	1 413	1 315	1 193	1 030	597	1 378
		Filles إناث	410	443	428	363	297	179	438
	<b>المجموع Ensemble</b>	Total مجموع	15 575	15 480	15 645	16 085	16 774	18 297	17 169
	Filles إناث	7 379	7 405	7 666	7 687	8 115	8 741	8 215	
السنة الخامسة 5 <sup>o</sup> année	Nbre de classes عدد الأقسام	452	410	448	462	464	494	520	
	الجدد Nouveaux	Total مجموع	14 475	14 326	14 328	14 586	15 207	16 576	17 008
		Filles إناث	7 239	7 002	7 053	7 367	7 463	8 115	8 359
	المكررون Redoublants	Total مجموع	1 006	1 133	981	1 022	820	468	1 103
		Filles إناث	310	330	263	321	268	118	312
	<b>المجموع Ensemble</b>	Total مجموع	15 481	15 459	15 309	15 608	16 027	17 044	18 111
	Filles إناث	7 549	7 332	7 316	7 688	7 731	8 233	8 671	
السنة السادسة 6 <sup>o</sup> année	Nbre de classes عدد الأقسام	463	431	489	466	485	471	501	
	الجدد Nouveaux	Total مجموع	14 986	14 406	14 626	14 348	14 867	15 733	15 959
		Filles إناث	7 341	7 234	7 193	7 035	7 454	7 709	7 937
	المكررون Redoublants	Total مجموع	1 280	1 693	1 902	1 156	1 280	222	872
		Filles إناث	386	495	643	356	422	63	265
	<b>المجموع Ensemble</b>	Total مجموع	16 266	16 099	16 528	15 504	16 147	15 955	16 831
	Filles إناث	7 727	7 729	7 836	7 391	7 876	7 772	8 202	
<b>المجموع TOTAL</b>	Nbre de classes عدد الأقسام	2 686	2 515	2 933	3 062	3 067	3 119	3 183	
	الجدد Nouveaux	Total مجموع	85 850	86 581	89 257	91 292	93 314	99 252	95 525
		Filles إناث	42 421	42 869	44 144	45 030	45 981	48 356	47 145
	المكررون Redoublants	Total مجموع	7 875	8 724	8 676	7 655	7 352	3 951	8 679
		Filles إناث	2 777	2 928	2 972	2 638	2 520	1 307	3 014
	<b>المجموع Ensemble</b>	Total مجموع	93 725	95 305	97 933	98 947	100 666	103 203	104 204
	Filles إناث	45 198	45 797	47 116	47 668	48 501	49 663	50 159	

6- تطور عدد الأقسام والتلاميذ حسب المستوى وحالة التمدرس والجنس (قروي)

6- Evolution du nombre de classes et effectifs des élèves selon le niveau, l'état de scolarité et le sexe (Rural)

		2015-16	2016-17	2017-18	2018-19	2019-20	2020-21	2021-22
السنة الأولى 1 <sup>o</sup> année	Nbre de classes عدد الأقسام	1 324	1 299	1 580	1 516	1 485	1 451	1 454
	الجدد Total مجموع	30 061	31 714	32 116	32 298	32 427	31 210	32 535
	Nouveaux Filles إناث	14 659	15 222	15 811	15 802	15 881	15 104	16 150
	المكررون Total مجموع	5 061	5 608	6 196	3 648	4 133	3 466	4 339
	Redoublants Filles إناث	2 149	2 384	2 569	1 490	1 649	1 448	1 624
	المجموع Total مجموع	35 122	37 322	38 312	35 946	36 560	34 676	36 874
السنة الثانية 2 <sup>o</sup> année	Ensemble Filles إناث	16 808	17 606	18 380	17 292	17 530	16 552	17 774
	Nbre de classes عدد الأقسام	1 299	1 263	1 387	1 506	1 426	1 419	1 387
	الجدد Total مجموع	27 471	28 898	30 586	33 963	31 207	32 641	29 769
	Nouveaux Filles إناث	13 390	14 178	14 930	16 544	15 368	15 805	14 667
	المكررون Total مجموع	3 727	3 704	4 030	3 233	3 356	2 541	4 036
	Redoublants Filles إناث	1 540	1 549	1 651	1 309	1 258	1 008	1 521
السنة الثالثة 3 <sup>o</sup> année	المجموع Total مجموع	31 198	32 602	34 616	37 196	34 563	35 182	33 805
	Ensemble Filles إناث	14 930	15 727	16 581	17 853	16 626	16 813	16 188
	Nbre de classes عدد الأقسام	1 220	1 158	1 255	1 315	1 375	1 335	1 329
	الجدد Total مجموع	27 221	27 113	28 161	31 023	33 407	31 924	30 746
	Nouveaux Filles إناث	13 230	13 220	13 864	15 082	16 400	15 544	15 164
	المكررون Total مجموع	3 788	3 920	4 091	3 001	3 091	2 327	3 718
السنة الرابعة 4 <sup>o</sup> année	Redoublants Filles إناث	1 428	1 455	1 541	1 089	1 078	808	1 312
	المجموع Total مجموع	31 009	31 033	32 252	34 024	36 498	34 251	34 464
	Ensemble Filles إناث	14 658	14 675	15 405	16 171	17 478	16 352	16 476
	Nbre de classes عدد الأقسام	1 192	1 140	1 220	1 249	1 299	1 338	1 300
	الجدد Total مجموع	26 649	26 595	26 501	28 832	30 512	33 817	29 988
	Nouveaux Filles إناث	12 976	12 933	12 873	14 119	14 906	16 440	14 784
السنة الخامسة 5 <sup>o</sup> année	المكررون Total مجموع	3 126	3 127	3 151	2 381	2 319	1 526	3 281
	Redoublants Filles إناث	1 117	1 059	1 039	752	752	473	1 065
	المجموع Total مجموع	29 775	29 722	29 652	31 213	32 831	35 343	33 269
	Ensemble Filles إناث	14 093	13 992	13 912	14 871	15 658	16 913	15 849
	Nbre de classes عدد الأقسام	1 170	1 109	1 192	1 198	1 219	1 244	1 274
	الجدد Total مجموع	25 677	25 915	25 891	26 745	28 282	30 765	31 513
السنة السادسة 6 <sup>o</sup> année	Nouveaux Filles إناث	12 305	12 653	12 583	12 899	13 830	14 911	15 581
	المكررون Total مجموع	2 607	2 761	2 829	2 023	1 926	1 386	2 413
	Redoublants Filles إناث	836	866	853	663	612	431	675
	المجموع Total مجموع	28 284	28 676	28 720	28 768	30 208	32 151	33 926
	Ensemble Filles إناث	13 141	13 519	13 436	13 562	14 442	15 342	16 256
	Nbre de classes عدد الأقسام	1 199	1 109	1 206	1 212	1 217	1 193	1 235
المجموع TOTAL	الجدد Total مجموع	25 030	24 387	24 566	25 727	25 983	27 857	29 065
	Nouveaux Filles إناث	11 830	11 582	11 932	12 281	12 548	13 464	14 346
	المكررون Total مجموع	3 394	4 366	4 903	3 646	2 817	651	2 401
	Redoublants Filles إناث	1 269	1 601	1 823	1 422	1 110	210	848
	المجموع Total مجموع	28 424	28 753	29 469	29 373	28 800	28 508	31 466
	Ensemble Filles إناث	13 099	13 183	13 755	13 703	13 658	13 674	15 194
المجموع TOTAL	Nbre de classes عدد الأقسام	7 405	7 077	7 840	7 996	8 022	7 981	7 980
	الجدد Total مجموع	162 109	164 622	167 821	178 588	181 818	188 214	183 616
	Nouveaux Filles إناث	78 390	79 788	81 993	86 727	88 933	91 268	90 692
	المكررون Total مجموع	21 703	23 486	25 200	17 932	17 642	11 897	20 188
	Redoublants Filles إناث	8 339	8 914	9 476	6 725	6 459	4 378	7 045
	المجموع Total مجموع	183 812	188 108	193 021	196 520	199 460	200 111	203 804
Ensemble Filles إناث	86 729	88 702	91 469	93 452	95 392	95 646	97 737	

7- تطور المستفيدين من المطاعم المدرسية والداخليات حسب الجنس والوسط

7- Evolution des bénéficiaires des cantines scolaires & des internats selon le sexe et le milieu

			2015-16	2016-17	2017-18	2018-19	2019-20	2020-21	2021-22
الإطعام Restauration	مجموع Total	Total مجموع	120 654	118 897	123 960	127 400	125 265	124 514	124 980
		Filles إناث	58 340	56 969	59 987	61 894	61 053	59 765	60 906
	قروي Rural	Total مجموع	113 299	112 917	115 860	119 734	117 599	116 249	116 793
		Filles إناث	54 810	54 260	56 202	58 266	57 425	55 674	56 896
الداخليون Internes	مجموع Total	Total مجموع	-	1 138	1 188	1 558	1 676	1 974	1 912
		Filles إناث	-	471	479	625	733	881	851
	قروي Rural	Total مجموع	-	1 138	1 149	1 418	1 477	1 974	1 912
		Filles إناث	-	471	474	613	637	881	851
المنحون Boursiers	مجموع Total	Total مجموع	-	1 138	1 188	1 558	1 676	1 974	1 912
		Filles إناث	-	471	479	625	733	881	851
	قروي Rural	Total مجموع	-	1 138	1 149	1 418	1 477	1 974	1 912
		Filles إناث	-	471	474	613	637	881	851

8- تطور المستفيدين من دار الطالب حسب الجنس والوسط

8- Evolution des bénéficiaires de Dar Ettalib selon le sexe et le milieu

			2015-16	2016-17	2017-18	2018-19	2019-20	2020-21	2021-22
المستفيدون من دار الطالب Bénéficiaires Dar Ettalib	مجموع Total	Total مجموع	306	349	329	290	560	408	20
		Filles إناث	51	157	52	47	156	78	11
	قروي Rural	Total مجموع	27	164	42	101	134	128	-
		Filles إناث	-	15	1	5	81	41	-

9- تطور المستفيدين من الأدوات المدرسية حسب الجنس والوسط

9- Evolution des bénéficiaires des fournitures scolaires selon le sexe et le milieu

			2015-16	2016-17	2017-18	2018-19	2019-20	2020-21	2021-22
أدوات مدرسية Fournitures scolaires	مجموع Total	Total مجموع	259 203	276 312	287 469	295 467	314 210	308 323	309 911
		Filles إناث	121 868	131 618	136 708	141 641	149 958	144 951	148 782
	قروي Rural	Total مجموع	175 940	184 147	190 991	196 078	200 250	205 215	205 091
		Filles إناث	82 891	87 293	90 233	93 347	95 928	95 652	98 234

10- تطور المستفيدين من النقل المدرسي حسب الجنس والوسط

10- Evolution du transport scolaire selon le sexe et le milieu

			2015-16	2016-17	2017-18	2018-19	2019-20	2020-21	2021-22
النقل المدرسي Transport scolaires	مجموع Total	Total مجموع	-	-	964	1 385	1 717	2 303	3 903
		Filles إناث	-	-	454	605	817	1 264	2 018
	قروي Rural	Total مجموع	-	-	962	1 275	1 717	2 303	3 903
		Filles إناث	-	-	454	568	817	1 264	2 018



12- تطور هيئة التدريس حسب الفئة العمرية والجنس والوسط

12- Evolution du personnel enseignant selon la tranche d'âge, le sexe et le milieu

			2015-16	2016-17	2017-18	2018-19	2019-20	2020-21	2021-22
أقل من 30 سنة Moins de 30	مجموع Total	Total مجموع	784	541	1 812	2 252	2 325	2 111	2 369
		إناث Femmes	486	336	916	1 283	1 379	1 332	1 543
	قروي Rural	Total مجموع	773	529	1 716	2176	2 229	2 038	2 282
		إناث Femmes	477	324	845	1226	1 303	1 277	1 473
30-39 ans	مجموع Total	Total مجموع	2 696	2 540	3 017	3 068	2 982	3 015	2 874
		إناث Femmes	1 432	1 436	1 598	1 684	1 688	1 721	1 672
	قروي Rural	Total مجموع	2 429	2 252	2 445	2378	2 355	2 518	2 374
		إناث Femmes	1 213	1 190	1 183	1169	1 210	1 331	1 265
40-49 ans	مجموع Total	Total مجموع	2 094	2 200	2 510	2 856	3 045	3 342	3 239
		إناث Femmes	662	749	823	1 022	1 204	1 501	1 463
	قروي Rural	Total مجموع	1 751	1 820	1 888	2025	2 106	2 158	1 976
		إناث Femmes	399	475	484	595	705	820	737
50-55 ans	مجموع Total	Total مجموع	1 799	1 447	1 403	1 216	1 083	1 038	997
		إناث Femmes	640	533	511	438	374	326	314
	قروي Rural	Total مجموع	1 072	875	774	664	613	618	566
		إناث Femmes	207	186	162	136	128	143	129
56 سنة وأكثر 56 ans et plus	مجموع Total	Total مجموع	2 572	2 756	2 163	1 783	1 864	1 919	2 027
		إناث Femmes	700	715	617	476	506	570	716
	قروي Rural	Total مجموع	1 270	1 589	1 111	858	1 005	920	1 055
		إناث Femmes	156	259	194	133	216	151	305
المجموع Total	مجموع Total	Total مجموع	9 945	9 484	10 905	11 175	11 299	11 425	11 506
		إناث Femmes	3 920	3 769	4 465	4 903	5 151	5 450	5 708
	قروي Rural	Total مجموع	7 295	7 065	7 934	8 101	8 308	8 252	8 253
		إناث Femmes	2 452	2 434	2 868	3 259	3 562	3 722	3 909

13- تطور هيئة الإدارة حسب الجنس والوسط

13- Evolution du personnel d'administration selon le sexe et le milieu

			2015-16	2016-17	2017-18	2018-19	2019-20	2020-21	2021-22
هيئة الإدارة Personnel d'administratic	مجموع Total	Total مجموع	613	592	589	597	591	625	587
		إناث Femmes	24	29	25	33	29	35	41
	قروي Rural	Total مجموع	418	394	394	401	399	435	392
		إناث Femmes	14	10	9	16	13	17	17

14- تطور هيئة الخدمات حسب الجنس والوسط

14- Evolution du personnel de service selon le sexe et le milieu

			2015-16	2016-17	2017-18	2018-19	2019-20	2020-21	2021-22
هيئة الخدمات Personnel de service	مجموع Total	Total مجموع	303	283	260	239	227	219	204
		إناث Femmes	65	54	49	44	42	35	34
	قروي Rural	Total مجموع	159	147	136	121	109	112	104
		إناث Femmes	13	15	14	11	10	10	9

التعليم الإبتدائي الخصوصي

Enseignement Primaire  
Privé

1- تطور عدد المؤسسات	40
1- Evolution du nombre des établissements	
2- تطور عدد الحجرات حسب الوسط	40
2- Evolution du nombre de salles selon le milieu	
3- تطور هيئة التدريس والإدارة والخدمات حسب الجنس	40
3- Evolution du personnel enseignant, administratif et de service par sexe	
4- تطور عدد الأقسام والتلاميذ حسب المستوى وحالة التمدرس والجنس	41
4- Evolution du nombre de classes et effectifs des élèves selon le niveau, l'état de scolarité et le sexe	

## 1- تطور عدد المؤسسات

## 1- Evolution du nombre des établissements

		2015-16	2016-17	2017-18	2018-19	2019-20	2020-21	2021-22
Ecoles	مدارس مجموع Total	167	183	189	201	215	234	244

## 2- تطور عدد الحجرات حسب الوسط

## 2- Evolution du nombre de salles selon le milieu

		2015-16	2016-17	2017-18	2018-19	2019-20	2020-21	2021-22
Salles utilisées	الحجرات المستعملة	1 386	1 795	2 360	1 921	1 809	1 929	1 981

## 3- تطور هيئة التدريس والإدارة والخدمات حسب الجنس

## 3- Evolution du personnel enseignant, administratif et de service par sexe

		2015-16	2016-17	2017-18	2018-19	2019-20	2020-21	2021-22
Personnel enseignant	هيئة التدريس مجموع Total	862	1 969	1 819	2 189	2 255	1 318	1 071
	إناث Femmes	520	1 536	1 443	1 735	1 724	1 102	819
Personnel d'administration	هيئة الإدارة مجموع Total	474	608	573	679	696	678	285
	إناث Femmes	283	368	355	413	426	274	176
Personnel de Service	هيئة الخدمات مجموع Total	1 560	1 174	1 155	1 384	1 397	1 418	591
	إناث Femmes	1 202	699	681	828	802	827	340

## 4- تطور عدد الأقسام والتلاميذ حسب المستوى وحالة التمدرس والجنس


## 4- Evolution du nombre de classes et effectifs des élèves selon le niveau, l'état de scolarité et le sexe

		2015-16	2016-17	2017-18	2018-19	2019-20	2020-21	2021-22	
السنة الأولى 1 <sup>o</sup> année	Nbre de classes عدد الأقسام	320	351	351	363	367	389	379	
	الجدد Nouveaux	Total مجموع	7 527	8 300	8 319	8 524	8 524	7 254	8 367
		Filles إناث	3 458	3 827	3 913	3 953	4 039	3 425	3 960
	المكررون Redoublants	Total مجموع	71	99	88	86	97	56	119
		Filles إناث	21	33	23	28	30	19	37
	<b>المجموع</b> <b>Ensemble</b>	Total مجموع	7 598	8 399	8 407	8 610	8 621	7 310	8 486
	Filles إناث	3 479	3 860	3 936	3 981	4 069	3 444	3 997	
السنة الثانية 2 <sup>o</sup> année	Nbre de classes عدد الأقسام	291	325	341	349	355	401	365	
	الجدد Nouveaux	Total مجموع	6 569	7 397	8 042	8 000	8 201	7 456	7 169
		Filles إناث	2 932	3 376	3 679	3 764	3 764	3 551	3 412
	المكررون Redoublants	Total مجموع	64	81	103	78	101	78	107
		Filles إناث	28	17	40	22	36	31	23
	<b>المجموع</b> <b>Ensemble</b>	Total مجموع	6 633	7 478	8 145	8 078	8 307	7 534	7 276
	Filles إناث	2 960	3 393	3 719	3 786	3 802	3 582	3 435	
السنة الثالثة 3 <sup>o</sup> année	Nbre de classes عدد الأقسام	264	297	315	340	336	382	355	
	الجدد Nouveaux	Total مجموع	5 735	6 372	6 986	7 536	7 453	6 894	7 190
		Filles إناث	2 609	2 871	3 199	3 463	3 504	3 222	3 447
	المكررون Redoublants	Total مجموع	70	80	106	65	69	36	73
		Filles إناث	20	24	39	21	25	8	27
	<b>المجموع</b> <b>Ensemble</b>	Total مجموع	5 805	6 452	7 092	7 601	7 522	6 930	7 263
	Filles إناث	2 629	2 895	3 238	3 484	3 529	3 230	3 474	
السنة الرابعة 4 <sup>o</sup> année	Nbre de classes عدد الأقسام	245	267	283	310	320	362	348	
	الجدد Nouveaux	Total مجموع	5 090	5 487	6 002	6 514	6 939	6 363	6 650
		Filles إناث	2 415	2 521	2 708	2 973	3 223	3 045	3 120
	المكررون Redoublants	Total مجموع	70	73	61	41	49	33	51
		Filles إناث	16	22	14	7	18	11	17
	<b>المجموع</b> <b>Ensemble</b>	Total مجموع	5 160	5 560	6 063	6 555	6 988	6 396	6 701
	Filles إناث	2 431	2 543	2 722	2 980	3 241	3 056	3 137	
السنة الخامسة 5 <sup>o</sup> année	Nbre de classes عدد الأقسام	222	254	253	277	288	339	327	
	الجدد Nouveaux	Total مجموع	4 550	4 876	5 124	5 571	6 042	5 930	6 108
		Filles إناث	2 130	2 315	2 370	2 529	2 776	2 805	2 949
	المكررون Redoublants	Total مجموع	40	53	61	41	39	29	65
		Filles إناث	10	14	18	10	8	7	20
	<b>المجموع</b> <b>Ensemble</b>	Total مجموع	4 590	4 929	5 185	5 612	6 081	5 959	6 173
	Filles إناث	2 140	2 329	2 388	2 539	2 784	2 812	2 969	
السنة السادسة 6 <sup>o</sup> année	Nbre de classes عدد الأقسام	201	217	226	250	261	313	304	
	الجدد Nouveaux	Total مجموع	3 934	4 260	4 545	4 760	5 107	5 243	5 649
		Filles إناث	1 883	2 021	2 157	2 226	2 333	2 445	2 689
	المكررون Redoublants	Total مجموع	15	24	44	28	31	17	19
		Filles إناث	4	7	16	8	9	8	7
	<b>المجموع</b> <b>Ensemble</b>	Total مجموع	3 949	4 284	4 589	4 788	5 138	5 260	5 668
	Filles إناث	1 887	2 028	2 173	2 234	2 342	2 453	2 696	
المجموع TOTAL	Nbre de classes عدد الأقسام	1 543	1 711	1 769	1 889	1 926	2 186	2 078	
	الجدد Nouveaux	Total مجموع	33 405	36 692	39 018	40 905	42 266	39 140	41 133
		Filles إناث	15 427	16 931	18 026	18 908	19 639	18 493	19 577
	المكررون Redoublants	Total مجموع	330	410	463	339	386	249	434
		Filles إناث	99	117	150	96	126	84	131
	<b>المجموع</b> <b>Ensemble</b>	Total مجموع	33 735	37 102	39 481	41 244	42 657	39 389	41 567
	Filles إناث	15 526	17 048	18 176	19 004	19 767	18 577	19 708	



التعليم الثانوي الإعدادي العمومي

**Enseignement Secondaire**  
**collégial public**



1- تطور عدد المؤسسات حسب الوسط	44
1- Evolution du nombre des établissements selon le milieu	
2- تطور عدد المطاعم المدرسية والداخليات ودور الطالب حسب الوسط	44
2- Evolution du nombre des cantines scolaires, des internats et de Dar Ettalib selon le milieu	
3- تطور عدد الحجرات حسب الوسط	44
3- Evolution du nombre de salles selon le milieu	
4- تطور عدد الأقسام والتلاميذ حسب المستوى وحالة التمدرس والجنس (حضري + قروي)	45
4- Evolution du nombre de classes et effectifs des élèves selon le niveau, l'état de scolarité et le sexe (Urbain + Rural)	
5- تطور عدد الأقسام والتلاميذ حسب المستوى وحالة التمدرس والجنس (حضري)	46
5- Evolution du nombre de classes et effectifs des élèves selon le niveau, l'état de scolarité et le sexe (Urbain)	
6- تطور عدد الأقسام والتلاميذ حسب المستوى وحالة التمدرس والجنس (قروي)	47
6- Evolution du nombre de classes et effectifs des élèves selon le niveau, l'état de scolarité et le sexe (Rural)	
7- تطور المستفيدين من المطاعم المدرسية والداخليات حسب الجنس والوسط	48
7- Evolution des bénéficiaires des cantines scolaires & des internats selon le sexe et le milieu	
8- تطور المستفيدين من دار الطالب حسب الجنس والوسط	48
8- Evolution des bénéficiaires de Dar Ettalib selon le sexe et le milieu	
9- تطور المستفيدين من الأدوات المدرسية حسب الجنس والوسط	48
9- Evolution des bénéficiaires des fournitures scolaires selon le sexe et le milieu	
10- تطور المستفيدين من النقل المدرسي حسب الجنس والوسط	48
10- Evolution du transport scolaire selon le sexe et le milieu	
11- تطور هيئة التدريس حسب السن والجنس والوسط	49
11- Evolution du personnel enseignant selon l'âge, le sexe et le milieu	
12- تطور هيئة الإدارة حسب الجنس والوسط	49
12- Evolution du personnel d'administration selon le sexe et le milieu	
13- تطور هيئة الخدمات حسب الجنس والوسط	49
13- Evolution du personnel de service selon le sexe et le milieu	

## 1- تطور عدد المؤسسات حسب الوسط

## 1- Evolution du nombre des établissements selon le milieu

		2015-16	2016-17	2017-18	2018-19	2019-20	2020-21	2021-22
الإعداديات Collèges	Total مجموع	140	143	144	144	145	147	153
	Rural قروي	85	86	87	87	88	91	95
الملحقات Annexes	Total مجموع	4	4	4	4	4	4	3
	Rural قروي	4	4	4	4	4	4	3
المجموع Total	Total مجموع	144	147	148	148	149	151	156
	Rural قروي	89	90	91	91	92	95	98
نواة Noyaux	Total مجموع	-	-	-	-	-	-	-
	Rural قروي	-	-	-	-	-	-	-

## 2- تطور عدد المطاعم المدرسية والداخليات ودور الطالب حسب الوسط

## 2- Evolution du nombre des cantines scolaires, des internats et de Dar Ettalib selon le milieu

		2015-16	2016-17	2017-18	2018-19	2019-20	2020-21	2021-22
عدد المطاعم Nombre de cantines	Total مجموع	37	35	36	39	31	33	35
	Rural قروي	35	34	35	38	30	32	33
عدد الداخليات Nombre d'internats	Total مجموع	25	29	29	29	34	35	40
	Rural قروي	16	20	21	21	25	26	31
عدد دور الطالب Nombre de Dar Ettalib	Total مجموع	67	77	86	87	86	97	84
	Rural قروي	55	62	70	70	71	81	72

## 3- تطور عدد الحجرات حسب الوسط

## 3- Evolution du nombre de salles selon le milieu

		2015-16	2016-17	2017-18	2018-19	2019-20	2020-21	2021-22
الحجرات المستعملة Salles utilisées	Total مجموع	2 605	2 605	2 814	2 769	2 786	3 025	3 133
	Rural قروي	1 218	1 226	1 297	1 318	1 355	1 499	1 597



4- تطور عدد الأقسام والتلاميذ حسب المستوى وحالة التمدرس والجنس (حضري + قروي)

4- Evolution du nombre de classes et effectifs des élèves selon le niveau, l'état de scolarité et le sexe (Urbain + Rural)

		2015-16	2016-17	2017-18	2018-19	2019-20	2020-21	2021-22	
السنة الأولى 1° année	Nbre de classes عدد الأقسام	1 108	1 144	1 239	1 395	1 419	1 474	1 498	
	الجدد Nouveaux	Total مجموع	35 697	35 622	35 320	39 172	39 196	41 220	40 964
		Filles إناث	16 277	16 567	16 475	18 317	18 212	19 190	19 845
	المكررون Redoublants	Total مجموع	4 373	6 596	7 582	8 636	9 460	7 402	12 999
		Filles إناث	802	1 455	1 737	2 240	2 499	1 792	3 239
	المجموع Ensemble	Total مجموع	40 070	42 218	42 902	47 808	48 656	48 622	53 963
		Filles إناث	17 079	18 022	18 212	20 557	20 711	20 982	23 084
السنة الثانية 2° année	Nbre de classes عدد الأقسام	967	941	997	1 034	1 122	1 176	1 150	
	الجدد Nouveaux	Total مجموع	32 634	30 350	30 503	30 127	33 314	36 118	32 410
		Filles إناث	15 085	14 636	14 947	14 735	16 561	17 288	16 921
	المكررون Redoublants	Total مجموع	3 389	5 644	5 311	5 990	5 708	4 078	8 100
		Filles إناث	715	1 295	1 430	1 839	1 637	1 054	2 214
	المجموع Ensemble	Total مجموع	36 023	35 994	35 814	36 117	39 022	40 196	40 510
		Filles إناث	15 800	15 931	16 377	16 574	18 198	18 342	19 135
السنة الثالثة 3° année	Nbre de classes عدد الأقسام	1 205	1 137	1 122	1 098	1 078	1 065	1 209	
	الجدد Nouveaux	Total مجموع	29 026	27 458	27 040	26 343	26 833	31 644	29 489
		Filles إناث	13 625	13 404	13 256	13 298	13 710	15 999	15 333
	المكررون Redoublants	Total مجموع	13 748	14 166	11 820	11 182	10 008	3 881	12 982
		Filles إناث	4 680	4 944	4 473	4 428	3 953	1 429	5 081
	المجموع Ensemble	Total مجموع	42 774	41 624	38 860	37 525	36 841	35 525	42 471
		Filles إناث	18 305	18 348	17 729	17 726	17 663	17 428	20 414
المجموع TOTAL	Nbre de classes عدد الأقسام	3 280	3 222	3 358	3 527	3 619	3 715	3 857	
	الجدد Nouveaux	Total مجموع	97 357	93 430	92 863	95 642	99 343	108 982	102 863
		Filles إناث	44 987	44 607	44 678	46 350	48 483	52 477	52 099
	المكررون Redoublants	Total مجموع	21 510	26 406	24 713	25 808	25 176	15 361	34 081
		Filles إناث	6 197	7 694	7 640	8 507	8 089	4 275	10 534
	المجموع Ensemble	Total مجموع	118 867	119 836	117 576	121 450	124 519	124 343	136 944
		Filles إناث	51 184	52 301	52 318	54 857	56 572	56 752	62 633

5- تطور عدد الأقسام والتلاميذ حسب المستوى وحالة التمدرس والجنس (حضري)

5- Evolution du nombre de classes et effectifs des élèves selon le niveau, l'état de scolarité et le sexe (Urbain)

		2015-16	2016-17	2017-18	2018-19	2019-20	2020-21	2021-22	
السنة الأولى 1° année	Nbre de classes عدد الأقسام	579	585	631	703	684	705	707	
	الجدد Nouveaux	Total مجموع	18 495	18 436	18 031	19 669	18 832	19 998	19 334
		Filles إناث	8 844	8 923	8 785	9 458	9 011	9 583	9 522
	المكررون Redoublants	Total مجموع	2 315	3 166	3 780	4 305	4 365	3 256	5 965
		Filles إناث	474	768	964	1 265	1 272	870	1 604
	المجموع Ensemble	Total مجموع	20 810	21 602	21 811	23 974	23 197	23 254	25 299
		Filles إناث	9 318	9 691	9 749	10 723	10 283	10 453	11 126
السنة الثانية 2° année	Nbre de classes عدد الأقسام	524	488	511	526	565	575	556	
	الجدد Nouveaux	Total مجموع	17 851	16 173	15 927	15 570	17 191	17 780	15 872
		Filles إناث	8 674	8 115	8 132	7 922	8 733	8 729	8 510
	المكررون Redoublants	Total مجموع	1 699	2 840	2 735	2 978	2 803	2 003	3 804
		Filles إناث	444	731	834	1 058	912	596	1 140
	المجموع Ensemble	Total مجموع	19 550	19 013	18 662	18 548	19 994	19 783	19 676
		Filles إناث	9 118	8 846	8 966	8 980	9 645	9 325	9 650
السنة الثالثة 3° année	Nbre de classes عدد الأقسام	678	628	602	581	561	539	596	
	الجدد Nouveaux	Total مجموع	16 194	15 388	14 598	14 081	14 125	16 570	14 848
		Filles إناث	8 075	7 848	7 443	7 306	7 491	8 590	7 844
	المكررون Redoublants	Total مجموع	7 897	8 138	6 724	6 012	5 128	1 876	6 337
		Filles إناث	3 078	3 201	2 838	2 633	2 153	774	2 646
	المجموع Ensemble	Total مجموع	24 091	23 526	21 322	20 093	19 253	18 446	21 185
		Filles إناث	11 153	11 049	10 281	9 939	9 644	9 364	10 490
المجموع TOTAL	Nbre de classes عدد الأقسام	1 781	1 701	1 744	1 810	1 810	1 819	1 859	
	الجدد Nouveaux	Total مجموع	52 540	49 997	48 556	49 320	50 148	54 348	50 054
		Filles إناث	25 593	24 886	24 360	24 686	25 235	26 902	25 876
	المكررون Redoublants	Total مجموع	11 911	14 144	13 239	13 295	12 296	7 135	16 106
		Filles إناث	3 996	4 700	4 636	4 956	4 337	2 240	5 390
	المجموع Ensemble	Total مجموع	64 451	64 141	61 795	62 615	62 444	61 483	66 160
		Filles إناث	29 589	29 586	28 996	29 642	29 572	29 142	31 266

6- تطور عدد الأقسام والتلاميذ حسب المستوى وحالة التمدريس والجنس (قروي)

6- Evolution du nombre de classes et effectifs des élèves selon le niveau, l'état de scolarité et le sexe (Rural)

		2015-16	2016-17	2017-18	2018-19	2019-20	2020-21	2021-22	
السنة الأولى 1° année	Nbre de classes عدد الأقسام	529	559	608	692	735	769	791	
	الجدد Nouveaux	Total مجموع	17 202	17 186	17 289	19 503	20 364	21 222	21 630
		Filles إناث	7 433	7 644	7 690	8 859	9 201	9 607	10 323
	المكررون Redoublants	Total مجموع	2 058	3 430	3 802	4 331	5 095	4 146	7 034
		Filles إناث	328	687	773	975	1 227	922	1 635
	المجموع Ensemble	Total مجموع	19 260	20 616	21 091	23 834	25 459	25 368	28 664
		Filles إناث	7 761	8 331	8 463	9 834	10 428	10 529	11 958
السنة الثانية 2° année	Nbre de classes عدد الأقسام	443	453	486	508	557	601	594	
	الجدد Nouveaux	Total مجموع	14 783	14 177	14 576	14 557	16 123	18 338	16 538
		Filles إناث	6 411	6 521	6 815	6 813	7 828	8 559	8 411
	المكررون Redoublants	Total مجموع	1 690	2 804	2 576	3 012	2 905	2 075	4 296
		Filles إناث	271	564	596	781	725	458	1 074
	المجموع Ensemble	Total مجموع	16 473	16 981	17 152	17 569	19 028	20 413	20 834
		Filles إناث	6 682	7 085	7 411	7 594	8 553	9 017	9 485
السنة الثالثة 3° année	Nbre de classes عدد الأقسام	527	509	520	517	517	526	613	
	الجدد Nouveaux	Total مجموع	12 832	12 070	12 442	12 262	12 708	15 074	14 641
		Filles إناث	5 550	5 556	5 813	5 992	6 219	7 409	7 489
	المكررون Redoublants	Total مجموع	5 851	6 028	5 096	5 170	4 880	2 005	6 645
		Filles إناث	1 602	1 743	1 635	1 795	1 800	655	2 435
	المجموع Ensemble	Total مجموع	18 683	18 098	17 538	17 432	17 588	17 079	21 286
		Filles إناث	7 152	7 299	7 448	7 787	8 019	8 064	9 924
المجموع TOTAL	Nbre de classes عدد الأقسام	1 499	1 521	1 614	1 717	1 809	1 896	1 998	
	الجدد Nouveaux	Total مجموع	44 817	43 433	44 307	46 322	49 195	54 634	52 809
		Filles إناث	19 394	19 721	20 318	21 664	23 248	25 575	26 223
	المكررون Redoublants	Total مجموع	9 599	12 262	11 474	12 513	12 880	8 226	17 975
		Filles إناث	2 201	2 994	3 004	3 551	3 752	2 035	5 144
	المجموع Ensemble	Total مجموع	54 416	55 695	55 781	58 835	62 075	62 860	70 784
		Filles إناث	21 595	22 715	23 322	25 215	27 000	27 610	31 367

7- تطور المستفيدين من المطاعم المدرسية والداخليات حسب الجنس والوسط

7- Evolution des bénéficiaires des cantines scolaires & des internats selon le sexe et le milieu

			2015-16	2016-17	2017-18	2018-19	2019-20	2020-21	2021-22
الإطعام Restauration	مجموع Total	Total مجموع	4 536	4 004	4 260	3 900	5 031	4 952	4 288
		Filles إناث	1 758	1 796	1 732	1 647	2 474	2 231	2 047
	قروي Rural	Total مجموع	4 423	3 897	4 179	3 784	5 031	4 888	4 224
		Filles إناث	1 727	1 752	1 702	1 610	2 474	2 198	2 018
الداخليون Internes	مجموع Total	Total مجموع	3 747	4 406	4 653	3 832	4 805	4 822	5 137
		Filles إناث	1 664	1 920	2 104	2 010	2 177	2 179	3 168
	قروي Rural	Total مجموع	2 379	3 151	3 435	2 660	3 581	3 661	5 271
		Filles إناث	942	1 304	1 504	1 349	1 649	1 710	2 596
الممنوحون Boursiers	مجموع Total	Total مجموع	5 494	5 522	5 652	5 053	7 119	6 519	6 917
		Filles إناث	2 431	2 410	2 794	2 845	3 465	3 140	3 182
	قروي Rural	Total مجموع	4 194	4 083	4 371	3 882	5 764	5 299	5 746
		Filles إناث	1 750	1 747	2 203	2 185	2 890	2 612	2 632

8- تطور المستفيدين من دار الطالب حسب الجنس والوسط

8- Evolution des bénéficiaires de Dar Ettalib selon le sexe et le milieu

			2015-16	2016-17	2017-18	2018-19	2019-20	2020-21	2021-22
المستفيدون من دار الطالب Bénéficiaires de Dar Ettalib	مجموع Total	Total مجموع	3 918	4 016	4 241	4 771	4 465	3 018	4 036
		Filles إناث	1 819	2 044	2 273	2 519	2 452	1 753	2 052
	قروي Rural	Total مجموع	3 181	3 345	3 605	4 090	3 898	2 575	3 411
		Filles إناث	1 587	1 735	1 935	2 167	2 135	1 494	1 708

9- تطور المستفيدين من الأدوات المدرسية حسب الجنس والوسط

9- Evolution des bénéficiaires des fournitures scolaires selon le sexe et le milieu

			2015-16	2016-17	2017-18	2018-19	2019-20	2020-21	2021-22
أدوات مدرسية Fournitures scolaires	مجموع Total	Total مجموع	52 559	60 127	55 775	58 836	62 075	61 526	61 526
		Filles إناث	20 950	25 542	23 322	26 544	27 000	27 271	27 271
	قروي Rural	Total مجموع	51 929	58 935	55 775	58 836	62 075	61 526	61 526
		Filles إناث	20 628	24 972	23 322	26 396	27 000	27 271	27 271

10- تطور المستفيدين من النقل المدرسي حسب الجنس والوسط

10- Evolution du transport scolaire selon le sexe et le milieu

			2015-16	2016-17	2017-18	2018-19	2019-20	2020-21	2021-22
النقل المدرسي Transport scolaires	مجموع Total	Total مجموع	326	5 732	8 948	11 265	12 159	13 222	16 898
		Filles إناث	68	2 528	3 931	5 014	5 434	6 203	7 582
	قروي Rural	Total مجموع	326	5 238	7 832	9 332	11 363	12 150	15 796
		Filles إناث	68	2 280	3 425	4 106	4 935	5 668	7 033

11- تطور هيئة التدريس حسب السن والجنس والوسط

11- Evolution du personnel enseignant selon l'âge, le sexe et le milieu

			2015-16	2016-17	2017-18	2018-19	2019-20	2020-21	2021-22
أقل من 30 سنة Moins de 30 ans	مجموع Total	Total مجموع	629	477	1 040	1 133	1 208	1 038	1 285
		Femmes إناث	279	221	399	441	494	452	564
	قروي Rural	Total مجموع	468	337	732	784	854	757	916
		Femmes إناث	200	151	245	267	322	310	369
سنة 30-39 30-39 ans	مجموع Total	Total مجموع	1 095	1 063	1 117	1 149	1 248	1 455	1 505
		Femmes إناث	415	397	405	429	450	504	529
	قروي Rural	Total مجموع	660	606	586	616	676	796	828
		Femmes إناث	226	196	170	186	200	247	259
سنة 40-49 40-49 ans	مجموع Total	Total مجموع	1 045	997	1 042	1 055	1 010	1 006	998
		Femmes إناث	348	348	351	371	378	410	403
	قروي Rural	Total مجموع	503	456	442	450	434	430	416
		Femmes إناث	161	152	139	150	153	147	141
سنة 50-55 50-55 ans	مجموع Total	Total مجموع	841	773	742	692	643	631	625
		Femmes إناث	225	225	212	206	188	182	178
	قروي Rural	Total مجموع	272	276	260	239	218	228	228
		Femmes إناث	41	50	48	44	43	58	57
سنة وأكثر 56 56 ans et plus	مجموع Total	Total مجموع	943	1 005	731	727	664	654	494
		Femmes إناث	42	161	145	154	96	112	96
	قروي Rural	Total مجموع	255	410	254	338	248	241	132
		Femmes إناث	34	65	59	102	34	29	21
المجموع Total	مجموع Total	Total مجموع	4 553	4 315	4 672	4 756	4 773	4 784	4 907
		Femmes إناث	1 309	1 352	1 512	1 601	1 606	1 660	1 770
	قروي Rural	Total مجموع	2 158	2 085	2 274	2 427	2 430	2 452	2 520
		Femmes إناث	594	614	661	749	752	791	847

12- تطور هيئة الإدارة حسب الجنس والوسط

12-Evolution du personnel d'administration selon le sexe et le milieu

			2015-16	2016-17	2017-18	2018-19	2019-20	2020-21	2021-22
هيئة الإدارة Personnel d'administrat	مجموع Total	Total مجموع	688	613	571	545	518	639	505
		Femmes إناث	111	105	97	93	90	52	130
	قروي Rural	Total مجموع	304	263	248	240	220	431	248
		Femmes إناث	24	26	23	20	18	12	65

13- تطور هيئة الخدمات حسب الجنس والوسط

13-Evolution du personnel de service selon le sexe et le milieu

			2015-16	2016-17	2017-18	2018-19	2019-20	2020-21	2021-22
هيئة الخدمات Personnel de service	مجموع Total	Total مجموع	136	112	103	111	107	95	78
		Femmes إناث	25	29	27	28	23	21	16
	قروي Rural	Total مجموع	55	41	37	49	49	39	32
		Femmes إناث	8	6	6	8	8	5	5

التعليم الثانوي الإعدادي الخصوصي

**Enseignement Secondaire  
collégial privé**

1- Evolution du nombre des établissements	1- تطور عدد المؤسسات	52
2- Evolution du nombre de salles	2- تطور عدد الحجرات	52
3- Evolution du personnel enseignant, administratif et de service par sexe	3- تطور هيئة التدريس والإدارة والخدمات حسب الجنس	52
4- Evolution du nombre de classes et effectifs des élèves selon le niveau, l'état de scolarité et le sexe	4- تطور عدد الأقسام والتلاميذ حسب المستوى وحالة التمدرس والجنس	53

## 1- تطور عدد المؤسسات

## 1- Evolution du nombre des établissements

		2015-16	2016-17	2017-18	2018-19	2019-20	2020-21	2021-22
Collèges	الإعداديات	48	54	55	72	65	79	84

## 2- تطور عدد الحجرات

## 2- Evolution du nombre de salles

		2015-16	2016-17	2017-18	2018-19	2019-20	2020-21	2021-22
Salles utilisées	الحجرات المستعملة	330	418	289	301	320	378	402

## 3- تطور هيئة التدريس حسب الجنس

## 3- Evolution du personnel enseignant, administratif et de service par sexe

		2015-16	2016-17	2017-18	2018-19	2019-20	2020-21	2021-22
Personnel enseignant	هيئة التدريس مجموع Total	568	765	728	888	751	572	512
	إناث Femmes	152	163	183	210	141	96	114



4- تطور عدد الأقسام والتلاميذ حسب المستوى وحالة التمدريس والجنس

4- Evolution du nombre de classes et effectifs des élèves selon le niveau, l'état de scolarité et le sexe

		2015-16	2016-17	2017-18	2018-19	2019-20	2020-21	2021-22	
السنة الأولى 1° année	Nbre de classes عدد الأقسام	86	93	93	108	112	134	135	
	الجدد Nouveaux	Total مجموع	2 043	2 210	2 358	2 434	2 640	2 602	3 144
		Filles إناث	997	1 069	1 146	1 186	1 306	1 265	1 547
	المكررون Redoublants	Total مجموع	22	33	49	51	64	28	80
		Filles إناث	5	4	6	13	12	6	23
	المجموع Ensemble	Total مجموع	2 065	2 243	2 407	2 485	2 704	2 630	3 224
		Filles إناث	1 002	1 073	1 152	1 199	1 318	1 271	1 570
السنة الثانية 2° année	Nbre de classes عدد الأقسام	80	88	91	104	107	130	122	
	الجدد Nouveaux	Total مجموع	1 815	1 996	2 168	2 292	2 368	2 446	2 598
		Filles إناث	950	977	1 052	1 109	1 152	1 215	1 267
	المكررون Redoublants	Total مجموع	15	33	33	32	38	20	36
		Filles إناث	5	10	9	11	11	5	7
	المجموع Ensemble	Total مجموع	1 830	2 029	2 201	2 324	2 406	2 466	2 634
		Filles إناث	955	987	1 061	1 120	1 163	1 220	1 274
السنة الثالثة 3° année	Nbre de classes عدد الأقسام	73	78	89	96	105	118	118	
	الجدد Nouveaux	Total مجموع	1 736	1 796	1 972	2 158	2 240	2 218	2 411
		Filles إناث	863	928	965	1 042	1 076	1 074	1 200
	المكررون Redoublants	Total مجموع	107	132	108	139	79	26	134
		Filles إناث	34	44	42	52	35	8	45
	المجموع Ensemble	Total مجموع	1 843	1 928	2 080	2 297	2 317	2 244	2 545
		Filles إناث	897	972	1 007	1 094	1 111	1 082	1 245
المجموع TOTAL	Nbre de classes عدد الأقسام	239	259	273	308	324	382	375	
	الجدد Nouveaux	Total مجموع	5 594	6 002	6 498	6 884	7 248	7 266	8 153
		Filles إناث	2 810	2 974	3 163	3 337	3 534	3 554	4 014
	المكررون Redoublants	Total مجموع	144	198	190	222	181	74	250
		Filles إناث	44	58	57	76	58	19	75
	المجموع Ensemble	Total مجموع	5 738	6 200	6 688	7 106	7 427	7 340	8 403
		Filles إناث	2 854	3 032	3 220	3 413	3 592	3 573	4 089



التعليم الثانوي التأهيلي العمومي

**Enseignement Secondaire  
qualifiant public**



1- Evolution du nombre des établissements selon le milieu	1- تطور عدد المؤسسات حسب الوسط	57
2- Evolution du nombre des internats selon le milieu	2- تطور عدد الداخليات حسب الوسط	57
3- Evolution du nombre de salles selon le milieu	3- تطور عدد الحجرات حسب الوسط	57
4- Evolution du nombre de classes et effectifs des élèves du tronc commun selon les branches, l'état de scolarité et le sexe (Urbain + Rural)	4- تطور عدد الأقسام والتلاميذ بالجزع المشترك حسب الشعب وحالة التمدرس والجنس (حضري + قروي)	58
5- Evolution du nombre de classes et effectifs des élèves du tronc commun selon les branches, l'état de scolarité et le sexe (Rural)	5- تطور عدد الأقسام والتلاميذ بالجزع المشترك حسب الشعب وحالة التمدرس والجنس (قروي)	59
6- Evolution du nombre de classes et effectifs des élèves du 1ère année bac selon les branches, l'état de scolarité et le sexe (Urbain + Rural)	6- تطور عدد الأقسام والتلاميذ بالسنة الأولى باكوريا حسب الشعب وحالة التمدرس والجنس (حضري + قروي)	60
7- Evolution du nombre de classes et effectifs des élèves du 1ère année bac selon les branches, l'état de scolarité et le sexe (Rural)	7- تطور عدد الأقسام والتلاميذ بالسنة الأولى باكوريا حسب الشعب وحالة التمدرس والجنس (قروي)	61
8- Evolution du nombre de classes et effectifs des élèves du 2ème année bac selon les branches, l'état de scolarité et le sexe (Urbain + Rural)	8- تطور عدد الأقسام والتلاميذ بالسنة الثانية باكوريا حسب الشعب وحالة التمدرس والجنس (حضري + قروي)	62
9- Evolution du nombre de classes et effectifs des élèves du 2ème année bac selon les branches, l'état de scolarité et le sexe (Rural)	9- تطور عدد الأقسام والتلاميذ بالسنة الثانية باكوريا حسب الشعب وحالة التمدرس والجنس (قروي)	63
10- Evolution du nombre de classes et effectifs des élèves du secondaire qualifiant selon les branches, l'état de scolarité et le sexe (Urbain + Rural)	10- تطور عدد الأقسام والتلاميذ بالثانوي التأهيلي حسب الشعب وحالة التمدرس والجنس (حضري + قروي)	64
11- Evolution du nombre de classes et effectifs des élèves du secondaire qualifiant selon les branches, l'état de scolarité et le sexe (Rural)	11- تطور عدد الأقسام والتلاميذ بالثانوي التأهيلي حسب الشعب وحالة التمدرس والجنس (قروي)	65

12- Evolution des bénéficiaires des internats selon le sexe et le milieu	12- تطور المستفيدين من الداخليات حسب الجنس والوسط	66
13- Evolution des bénéficiaires de Dar Ettalib selon le sexe et le milieu	13- تطور المستفيدين من دار الطالب حسب الجنس والوسط	66
14- Evolution des bénéficiaires du transport scolaire selon le sexe et le milieu	14- تطور المستفيدين من النقل المدرسي حسب الجنس والوسط	66
15- Evolution du personnel enseignant selon l'âge, le sexe et le milieu	15- تطور هيئة التدريس حسب السن والجنس والوسط	67
16- Evolution du personnel d'administration selon le sexe et le milieu	16- تطور هيئة الإدارة حسب الجنس والوسط	67
17- Evolution du personnel de service selon le sexe et le milieu	17- تطور هيئة الخدمات حسب الجنس والوسط	67
18- Evolution des effectifs des admis au baccalauréat par branche et sexe - Ensemble	18- تطور عدد الحاصلين على البكالوريا حسب الشعبة والجنس - المجموع	68
19- Evolution des effectifs des admis au baccalauréat par branche et sexe - Public	19- تطور عدد الحاصلين على البكالوريا حسب الشعبة والجنس - عمومي	69
20- Evolution des effectifs des admis au baccalauréat par branche et sexe - Privé	20- تطور عدد الحاصلين على البكالوريا حسب الشعبة والجنس - خصوصي	70
21- Evolution des effectifs des admis au baccalauréat par branche et sexe - Libres	21- تطور عدد الحاصلين على البكالوريا حسب الشعبة والجنس - الأحرار	71

## 1- تطور عدد المؤسسات حسب الوسط

## 1- Evolution du nombre des établissements selon le milieu

		2015-16	2016-17	2017-18	2018-19	2019-20	2020-21	2021-22
الثانويات Lycées	Total مجموع	88	89	92	92	94	96	100
	Rural قروي	41	42	44	44	45	48	51
الملحقات Annexes	Total مجموع	-	-	-	-	-	-	-
	Rural قروي	-	-	-	-	-	-	-
المجموع Total	Total مجموع	88	89	92	92	94	96	100
	Rural قروي	41	42	44	44	45	48	51
نواة Noyaux	Total مجموع	-	-	-	-	-	-	-
	Rural قروي	-	-	-	-	-	-	-

## 2- تطور عدد الداخليات حسب الوسط

## 2- Evolution du nombre des internats selon le milieu

		2015-16	2016-17	2017-18	2018-19	2019-20	2020-21	2021-22
عدد الداخليات Nombre d'internats	Total مجموع	45	51	51	51	50	51	50
	Rural قروي	19	22	22	22	23	24	23

## 3- تطور عدد الحجرات حسب الوسط

## 3- Evolution du nombre de salles selon le milieu

		2015-16	2016-17	2017-18	2018-19	2019-20	2020-21	2021-22
الحجرات المستعملة Salles utilisées	Total مجموع	1 735	1 791	1 776	1 881	1 874	2 083	2 076
	Rural قروي	518	543	552	589	570	698	706

## 4- تطور عدد الأقسام والتلاميذ بالجدع المشترك حسب الشعب وحالة التمدرس والجنس (حضري + قروي)

## 4- Evolution du nombre de classes et effectifs des élèves du tronc commun selon les branches, l'état de scolarité et le sexe (Urbain + Rural)

الجدع المشترك

		2015-16	2016-17	2017-18	2018-19	2019-20	2020-21	2021-22
العلوم والآداب والعلوم الإنسانية Lettres et Sciences Humaines	Nbre de classes عدد الأقسام	290	250	270	248	252	386	201
	الجدد	9 589	8 255	8 418	7 400	7 684	12 485	5 192
	Nouveaux	4 874	4 145	4 227	3 901	4 237	6 306	3 057
	المكررون	1 123	1 036	947	956	682	526	1 373
	Redoublants	259	259	211	251	182	128	300
	المجموع	10 712	9 291	9 365	8 356	8 366	13 011	6 565
	Ensemble	5 133	4 404	4 438	4 152	4 419	6 434	3 357
التعليم الأصيل Enseignement originel	Nbre de classes عدد الأقسام	2	2	2	2	2	2	2
	الجدد	40	39	35	38	22	41	20
	Nouveaux	19	16	21	28	11	16	7
	المكررون	1	3	1	-	3	1	1
	Redoublants	1	1	1	-	2	-	-
	المجموع	41	42	36	38	25	42	21
	Ensemble	20	17	22	28	13	16	7
العلوم Sciences	Nbre de classes عدد الأقسام	390	371	410	434	446	504	436
	الجدد	12 832	12 007	12 764	13 101	13 632	16 484	13 333
	Nouveaux	6 341	6 070	6 352	6 673	7 177	8 465	7 806
	المكررون	992	930	834	943	794	731	1 038
	Redoublants	224	197	200	275	176	181	205
	المجموع	13 824	12 937	13 598	14 044	14 426	17 215	14 371
	Ensemble	6 565	6 267	6 552	6 948	7 353	8 646	8 011
التكنولوجيا Technologie	Nbre de classes عدد الأقسام	14	14	13	15	13	16	15
	الجدد	337	354	323	366	337	414	401
	Nouveaux	116	149	139	150	157	195	188
	المكررون	7	1	2	3	5	7	6
	Redoublants	-	-	-	3	2	-	1
	المجموع	344	355	325	369	342	421	407
	Ensemble	116	149	139	153	159	195	189
مهني Professionnel	Nbre de classes عدد الأقسام	-	30	29	24	24	16	11
	الجدد	-	749	572	442	451	321	129
	Nouveaux	-	361	225	195	180	118	51
	المكررون	-	74	87	43	41	18	40
	Redoublants	-	19	27	11	7	8	10
	المجموع	-	823	659	485	492	339	169
	Ensemble	-	380	252	206	187	126	61
المجموع Total	Nbre de classes عدد الأقسام	696	667	724	723	737	924	665
	الجدد	22 798	21 404	22 112	21 347	22 126	29 745	19 075
	Nouveaux	11 350	10 741	10 964	10 947	11 762	15 100	11 109
	المكررون	2 123	2 044	1 871	1 945	1 525	1 283	2 458
	Redoublants	484	476	439	540	369	317	516
	المجموع	24 921	23 448	23 983	23 292	23 651	31 028	21 533
	Ensemble	11 834	11 217	11 403	11 487	12 131	15 417	11 625

## 5- تطور عدد الأقسام والتلاميذ بالجدع المشترك حسب الشعب وحالة التمدرس والجنس (قروي)

## 5- Evolution du nombre de classes et effectifs des élèves du tronc commun selon les branches, l'état de scolarité et le sexe (Rural)

الجدع المشترك

		2015-16	2016-17	2017-18	2018-19	2019-20	2020-21	2021-22
الآداب والعلوم الإنسانية Lettres et Sciences Humaines	Nbre de classes عدد الأقسام	119	106	104	102	102	177	97
	الجدد	3 584	3 293	3 024	2 949	2 874	5 468	2 350
	Nouveaux	1 641	1 536	1 401	1 448	1 547	2 726	1 357
	المكررون	558	400	397	379	259	142	623
	Redoublants	96	76	77	83	63	33	121
	المجموع	4 142	3 693	3 421	3 328	3 133	5 610	2 973
Ensemble	1 737	1 612	1 478	1 531	1 610	2 759	1 478	
التعليم الأصيل Enseignement originel	Nbre de classes عدد الأقسام	1	1	1	1	1	1	1
	الجدد	17	19	15	11	8	16	12
	Nouveaux	6	4	7	3	1	-	2
	المكررون	-	-	-	-	-	-	-
	Redoublants	-	-	-	-	-	-	-
	المجموع	17	19	15	11	8	16	12
Ensemble	6	4	7	3	1	-	2	
العلوم Sciences	Nbre de classes عدد الأقسام	105	102	121	128	136	162	146
	الجدد	3 084	3 061	3 366	3 676	3 877	4 905	4 084
	Nouveaux	1 474	1 482	1 633	1 825	2 007	2 453	2 483
	المكررون	273	200	235	187	196	166	357
	Redoublants	58	44	38	53	44	41	74
	المجموع	3 357	3 261	3 601	3 863	4 073	5 071	4 441
Ensemble	1 532	1 526	1 671	1 878	2 051	2 494	2 557	
التكنولوجيا Technologie	Nbre de classes عدد الأقسام	-	-	-	-	-	-	-
	الجدد	-	-	-	-	-	-	-
	Nouveaux	-	-	-	-	-	-	-
	المكررون	-	-	-	-	-	-	-
	Redoublants	-	-	-	-	-	-	-
	المجموع	-	-	-	-	-	-	-
Ensemble	-	-	-	-	-	-	-	
مهني Professionnel	Nbre de classes عدد الأقسام	-	-	-	-	-	-	-
	الجدد	-	-	-	-	-	-	-
	Nouveaux	-	-	-	-	-	-	-
	المكررون	-	-	-	-	-	-	-
	Redoublants	-	-	-	-	-	-	-
	المجموع	-	-	-	-	-	-	-
Ensemble	-	-	-	-	-	-	-	
المجموع Total	Nbre de classes عدد الأقسام	225	209	226	231	239	340	244
	الجدد	6 685	6 373	6 405	6 636	6 759	10 389	6 446
	Nouveaux	3 121	3 022	3 041	3 276	3 555	5 179	3 842
	المكررون	831	600	632	566	455	308	980
	Redoublants	154	120	115	136	107	74	195
	المجموع	7 516	6 973	7 037	7 202	7 214	10 697	7 426
Ensemble	3 275	3 142	3 156	3 412	3 662	5 253	4 037	

6- تطور عدد الأقسام والتلاميذ بالسنة الأولى باكالوريا حسب الشعب وحالة التمدرس والجنس (حضري + قروي)

6- Evolution du nombre de classes et effectifs des élèves du 1ère année bac selon les branches, l'état de scolarité et le sexe (Urbain + Rural)

السنة الأولى

		2015-16	2016-17	2017-18	2018-19	2019-20	2020-21	2021-22	
الآداب والعلوم الإنسانية Lettres et Sciences Humaines	Nbre de classes عدد الأقسام	261	274	261	265	234	232	335	
	الجدد Nouveaux	Total مجموع	8 529	9 245	7 910	8 148	7 296	7 499	11 565
		Filles إناث	4 248	4 703	4 001	4 113	3 863	4 147	6 117
	المكررون Redoublants	Total مجموع	995	1 279	1 199	963	780	608	589
		Filles إناث	240	336	277	239	177	119	141
	المجموع Ensemble	Total مجموع	9 524	10 524	9 109	9 111	8 076	8 107	12 154
	Filles إناث	4 488	5 039	4 278	4 352	4 040	4 266	6 258	
التعليم الأصلي Enseignement originel	Nbre de classes عدد الأقسام	4	2	2	2	2	2	2	
	الجدد Nouveaux	Total مجموع	116	36	35	33	33	20	35
		Filles إناث	59	15	16	19	24	12	13
	المكررون Redoublants	Total مجموع	4	7	1	2	-	-	2
		Filles إناث	2	4	-	-	-	-	-
	المجموع Ensemble	Total مجموع	120	43	36	35	33	20	37
	Filles إناث	61	19	16	19	24	12	13	
العلوم Sciences	Nbre de classes عدد الأقسام	338	379	368	388	406	417	477	
	الجدد Nouveaux	Total مجموع	10 193	11 378	10 617	10 869	11 451	12 047	14 110
		Filles إناث	4 745	5 680	5 418	5 490	5 991	6 494	7 585
	المكررون Redoublants	Total مجموع	1 521	1 500	1 459	1 220	1 089	1 068	1 123
		Filles إناث	445	438	445	382	283	287	353
	المجموع Ensemble	Total مجموع	11 714	12 878	12 076	12 089	12 540	13 115	15 233
	Filles إناث	5 190	6 118	5 863	5 872	6 274	6 781	7 938	
التكنولوجيا Technologie	Nbre de classes عدد الأقسام	33	34	34	34	34	32	38	
	الجدد Nouveaux	Total مجموع	874	890	880	781	868	739	1 013
		Filles إناث	489	484	490	444	490	411	519
	المكررون Redoublants	Total مجموع	33	52	41	40	33	33	27
		Filles إناث	10	22	9	10	11	11	7
	المجموع Ensemble	Total مجموع	907	942	921	821	901	772	1 040
	Filles إناث	499	506	499	454	501	422	526	
مهني Professionnel	Nbre de classes عدد الأقسام	-	5	29	28	21	20	14	
	الجدد Nouveaux	Total مجموع	-	141	682	533	353	309	211
		Filles إناث	-	40	340	234	172	136	97
	المكررون Redoublants	Total مجموع	-	2	15	78	57	33	20
		Filles إناث	-	-	4	23	16	9	5
	المجموع Ensemble	Total مجموع	-	143	697	611	410	342	231
	Filles إناث	-	40	344	257	188	145	102	
المجموع Total	Nbre de classes عدد الأقسام	636	694	694	717	697	703	866	
	الجدد Nouveaux	Total مجموع	19 712	21 690	20 124	20 364	20 001	20 614	26 934
		Filles إناث	9 541	10 922	10 265	10 300	10 540	11 200	14 331
	المكررون Redoublants	Total مجموع	2 553	2 840	2 715	2 303	1 959	1 742	1 761
		Filles إناث	697	800	735	654	487	426	506
	المجموع Ensemble	Total مجموع	22 265	24 530	22 839	22 667	21 960	22 356	28 695
	Filles إناث	10 238	11 722	11 000	10 954	11 027	11 626	14 837	



## 7- تطور عدد الأقسام والتلاميذ بالسنة الأولى باكالوريا حسب الشعب وحالة التمدرس والجنس (قروي)

## 7- Evolution du nombre de classes et effectifs des élèves du 1ère année bac selon les branches, l'état de scolarité et le sexe (Rural)

السنة الأولى

		2015-16	2016-17	2017-18	2018-19	2019-20	2020-21	2021-22	
العلوم والآداب والعلوم الإنسانية Lettres et Sciences Humaines	Nbre de classes عدد الأقسام	102	111	109	105	96	96	150	
	الجدد	Total مجموع	3 009	3 502	3 138	2 991	2 889	2 852	4 909
	Nouveaux	Filles إناث	1 337	1 597	1 496	1 424	1 429	1 516	2 575
	المكررون	Total مجموع	434	491	535	417	268	253	241
	Redoublants	Filles إناث	76	105	110	87	46	49	52
	المجموع	Total مجموع	3 443	3 993	3 673	3 408	3 157	3 105	5 150
Ensemble	Filles إناث	1 413	1 702	1 606	1 511	1 475	1 565	2 627	
التعليم الأصيل Enseignement originel	Nbre de classes عدد الأقسام	1	1	1	1	1	1	1	
	الجدد	Total مجموع	32	26	24	17	15	8	23
	Nouveaux	Filles إناث	11	12	8	7	7	1	6
	المكررون	Total مجموع	-	4	-	2	-	-	-
	Redoublants	Filles إناث	-	2	-	-	-	-	-
	المجموع	Total مجموع	32	30	24	19	15	8	23
Ensemble	Filles إناث	11	14	8	7	7	1	6	
العلوم Sciences	Nbre de classes عدد الأقسام	82	97	97	109	115	129	148	
	الجدد	Total مجموع	2 278	2 618	2 569	2 784	3 053	3 408	3 950
	Nouveaux	Filles إناث	991	1 279	1 302	1 363	1 534	1 829	2 085
	المكررون	Total مجموع	334	357	364	337	253	346	337
	Redoublants	Filles إناث	76	103	94	118	69	81	100
	المجموع	Total مجموع	2 612	2 975	2 933	3 121	3 306	3 754	4 287
Ensemble	Filles إناث	1 067	1 382	1 396	1 481	1 603	1 910	2 185	
التكنولوجيا Technologie	Nbre de classes عدد الأقسام	1	1	1	1	1	1	2	
	الجدد	Total مجموع	38	34	23	27	36	21	43
	Nouveaux	Filles إناث	26	19	19	22	22	13	23
	المكررون	Total مجموع	3	4	2	1	-	1	1
	Redoublants	Filles إناث	1	2	1	-	-	-	-
	المجموع	Total مجموع	41	38	25	28	36	22	44
Ensemble	Filles إناث	27	21	20	22	22	13	23	
مهني Professionnel	Nbre de classes عدد الأقسام	-	-	-	-	-	-	-	
	الجدد	Total مجموع	-	-	-	-	-	-	
	Nouveaux	Filles إناث	-	-	-	-	-	-	
	المكررون	Total مجموع	-	-	-	-	-	-	
	Redoublants	Filles إناث	-	-	-	-	-	-	
	المجموع	Total مجموع	-	-	-	-	-	-	
Ensemble	Filles إناث	-	-	-	-	-	-		
المجموع Total	Nbre de classes عدد الأقسام	186	210	208	216	213	227	301	
	الجدد	Total مجموع	5 357	6 180	5 754	5 819	5 993	6 289	8 925
	Nouveaux	Filles إناث	2 365	2 907	2 825	2 816	2 992	3 359	4 689
	المكررون	Total مجموع	771	856	901	757	521	600	579
	Redoublants	Filles إناث	153	212	205	205	115	130	152
	المجموع	Total مجموع	6 128	7 036	6 655	6 576	6 514	6 889	9 504
Ensemble	Filles إناث	2 518	3 119	3 030	3 021	3 107	3 489	4 841	

8- تطور عدد الأقسام والتلاميذ بالسنة الثانية باكالوريا حسب الشعب وحالة التمدرس والجنس (حضري + قروي)

8- Evolution du nombre de classes et effectifs des élèves du 2ème année bac selon les branches, l'état de scolarité et le sexe (Urbain + Rural)

السنة الثانية

		2015-16	2016-17	2017-18	2018-19	2019-20	2020-21	2021-22	
العلوم والأدب والعلوم الإنسانية Lettres et Sciences Humaines	Nbre de classes عدد الأقسام	292	318	341	316	297	278	278	
	الجدد	Total مجموع	6 936	7 489	8458	7 385	7 492	6 680	7 262
	Nouveaux	Filles إناث	3 449	3 837	4438	3 787	3 914	3 685	4 054
	المكررون	Total مجموع	2 349	2 317	2131	2 323	1 536	1 336	1 110
	Redoublants	Filles إناث	1 065	974	925	1 016	629	642	460
	المجموع	Total مجموع	9 285	9 806	10589	9 708	9 028	8 016	8 372
Ensemble	Filles إناث	4 514	4 811	5363	4 803	4 543	4 327	4 514	
التعليم الأصيل Enseignement originel	Nbre de classes عدد الأقسام	4	5	3	2	2	2	2	
	الجدد	Total مجموع	74	74	38	31	35	29	16
	Nouveaux	Filles إناث	34	35	15	15	19	21	8
	المكررون	Total مجموع	17	10	15	6	3	5	4
	Redoublants	Filles إناث	6	6	7	2	2	4	4
	المجموع	Total مجموع	91	84	53	37	38	34	20
Ensemble	Filles إناث	40	41	22	17	21	25	12	
العلوم Sciences	Nbre de classes عدد الأقسام	378	381	430	433	424	459	492	
	الجدد	Total مجموع	8 856	9 353	10344	9 758	9 962	10 353	11 297
	Nouveaux	Filles إناث	4 189	4 435	5299	5 061	5 209	5 634	6 132
	المكررون	Total مجموع	3 185	2 998	3041	3 192	2 615	3 020	3 193
	Redoublants	Filles إناث	1 192	1 121	1218	1 349	1 056	1 353	1 459
	المجموع	Total مجموع	12 041	12 351	13385	12 950	12 577	13 373	14 490
Ensemble	Filles إناث	5 381	5 556	6517	6 410	6 265	6 987	7 591	
التكنولوجيا Technologie	Nbre de classes عدد الأقسام	32	39	40	40	40	39	38	
	الجدد	Total مجموع	748	853	874	822	740	841	710
	Nouveaux	Filles إناث	405	485	486	460	422	466	398
	المكررون	Total مجموع	147	190	190	160	142	148	163
	Redoublants	Filles إناث	66	73	81	76	70	65	76
	المجموع	Total مجموع	895	1 043	1064	982	882	989	873
Ensemble	Filles إناث	471	558	567	536	492	531	474	
مهني Professionnel	Nbre de classes عدد الأقسام	-	-	5	30	29	23	20	
	الجدد	Total مجموع	-	-	128	581	474	313	287
	Nouveaux	Filles إناث	-	-	36	308	223	160	129
	المكررون	Total مجموع	-	-	-	50	176	116	78
	Redoublants	Filles إناث	-	-	-	13	72	51	29
	المجموع	Total مجموع	-	-	128	631	650	429	365
Ensemble	Filles إناث	-	-	36	321	295	211	158	
المجموع Total	Nbre de classes عدد الأقسام	706	743	819	821	792	801	830	
	الجدد	Total مجموع	16 614	17 769	19 842	18 577	18 703	18 216	19 572
	Nouveaux	Filles إناث	8 077	8 792	10 274	9 631	9 787	9 966	10 721
	المكررون	Total مجموع	5 698	5 515	5 377	5 731	4 472	4 625	4 548
	Redoublants	Filles إناث	2 329	2 174	2 231	2 456	1 829	2 115	2 028
	المجموع	Total مجموع	22 312	23 284	25 219	24 308	23 175	22 841	24 120
Ensemble	Filles إناث	10 406	10 966	12 505	12 087	11 616	12 081	12 749	

9- تطور عدد الأقسام والتلاميذ بالسنة الثانية باكوريا حسب الشعب وحالة التمدرس والجنس (قروي)

9- Evolution du nombre de classes et effectifs des élèves du 2ème année bac selon les branches, l'état de scolarité et le sexe (Rural)

السنة الثانية

		2015-16	2016-17	2017-18	2018-19	2019-20	2020-21	2021-22	
الأدب والعلوم الإنسانية Lettres et Sciences Humaines	Nbre de classes عدد الأقسام	103	116	123	123	116	109	112	
	الجدد	Total مجموع	2 382	2 582	3 039	2 928	2 789	2 618	2 760
	Nouveaux	Filles إناث	1 086	1 179	1 479	1 427	1 381	1 362	1 492
	المكررون	Total مجموع	723	739	669	658	570	406	389
	Redoublants	Filles إناث	286	305	255	259	223	185	141
	المجموع	Total مجموع	3 105	3 321	3 708	3 586	3 359	3 024	3 149
Ensemble	Filles إناث	1 372	1 484	1 734	1 686	1 604	1 547	1 633	
التعليم الأصلي Enseignement originel	Nbre de classes عدد الأقسام	1	1	1	1	1	1	1	
	الجدد	Total مجموع	15	21	27	21	19	13	8
	Nouveaux	Filles إناث	4	6	11	8	7	5	1
	المكررون	Total مجموع	-	-	2	4	1	1	-
	Redoublants	Filles إناث	-	-	-	2	-	-	-
	المجموع	Total مجموع	15	21	29	25	20	14	8
Ensemble	Filles إناث	4	6	11	10	7	5	1	
العلوم Sciences	Nbre de classes عدد الأقسام	88	89	106	111	121	133	153	
	الجدد	Total مجموع	1 879	2 042	2 398	2 356	2 699	2 747	3 205
	Nouveaux	Filles إناث	841	919	1 203	1 183	1 359	1 477	1 720
	المكررون	Total مجموع	507	479	518	599	519	721	784
	Redoublants	Filles إناث	162	171	168	251	197	310	338
	المجموع	Total مجموع	2 386	2 521	2 916	2 955	3 218	3 468	3 989
Ensemble	Filles إناث	1 003	1 090	1 371	1 434	1 556	1 787	2 058	
التكنولوجيا Technologie	Nbre de classes عدد الأقسام	2	2	2	1	1	2	2	
	الجدد	Total مجموع	35	35	34	24	27	36	22
	Nouveaux	Filles إناث	18	26	19	20	21	22	13
	المكررون	Total مجموع	4	9	14	5	3	5	4
	Redoublants	Filles إناث	1	4	7	4	2	4	2
	المجموع	Total مجموع	39	44	48	29	30	41	26
Ensemble	Filles إناث	19	30	26	24	23	26	15	
مهني Professionnel	Nbre de classes عدد الأقسام	-	-	-	-	-	-	-	
	الجدد	Total مجموع	-	-	-	-	-	-	
	Nouveaux	Filles إناث	-	-	-	-	-	-	
	المكررون	Total مجموع	-	-	-	-	-	-	
	Redoublants	Filles إناث	-	-	-	-	-	-	
	المجموع	Total مجموع	-	-	-	-	-	-	
Ensemble	Filles إناث	-	-	-	-	-	-		
المجموع Total	Nbre de classes عدد الأقسام	194	208	232	236	239	245	268	
	الجدد	Total مجموع	4 311	4 680	5 498	5 329	5 534	5 414	5 995
	Nouveaux	Filles إناث	1 949	2 130	2 712	2 638	2 768	2 866	3 226
	المكررون	Total مجموع	1 234	1 227	1 203	1 266	1 093	1 133	1 177
	Redoublants	Filles إناث	449	480	430	516	422	499	481
	المجموع	Total مجموع	5 545	5 907	6 701	6 595	6 627	6 547	7 172
Ensemble	Filles إناث	2 398	2 610	3 142	3 154	3 190	3 365	3 707	

## 10- تطور عدد الأقسام والتلاميذ بالثانوي التأهيلي حسب الشعب وحالة التمدرس والجنس (حضري + قروي)

## 10- Evolution du nombre de classes et effectifs des élèves du secondaire qualifiant

## selon les branches, l'état de scolarité et le sexe (Urbain + Rural)

المجموع

			2015-16	2016-17	2017-18	2018-19	2019-20	2020-21	2021-22
الأدب والعلوم الإنسانية Lettres et Sciences Humaines	عدد الأقسام Nbre de classes		843	842	872	829	783	896	814
	الجدد Nouveaux	Total مجموع	25 054	24 989	24 786	22 933	22 472	26 664	24 019
		بنات Filles	12 571	12 685	12 666	11 801	12 014	14 138	13 228
	المكررون Redoublants	Total مجموع	4 467	4 632	4 277	4 242	2 998	2 470	3 072
		بنات Filles	1 564	1 569	1 413	1 506	988	889	901
	<b>المجموع</b> <b>Ensemble</b>	Total مجموع	29 521	29 621	29 063	27 175	25 470	29 134	27 091
	بنات Filles	14 135	14 254	14 079	13 307	13 002	15 027	14 129	
التعليم الأصلي Enseignement originel	عدد الأقسام Nbre de classes		10	9	7	6	6	6	6
	الجدد Nouveaux	Total مجموع	230	149	108	102	90	90	71
		بنات Filles	112	66	52	62	54	49	28
	المكررون Redoublants	Total مجموع	22	20	17	8	6	6	7
		بنات Filles	9	11	8	2	4	4	4
	<b>المجموع</b> <b>Ensemble</b>	Total مجموع	252	169	125	110	96	96	78
	بنات Filles	121	77	60	64	58	53	32	
العلوم Sciences	عدد الأقسام Nbre de classes		1 106	1 131	1 208	1 255	1 276	1 380	1 405
	الجدد Nouveaux	Total مجموع	31 881	32 738	33 725	33 728	35 045	38 884	38 740
		بنات Filles	15 275	16 185	17 069	17 224	18 377	20 593	21 523
	المكررون Redoublants	Total مجموع	5 698	5 428	5 334	5 355	4 498	4 819	5 354
		بنات Filles	1 861	1 756	1 863	2 006	1 515	1 821	2 017
	<b>المجموع</b> <b>Ensemble</b>	Total مجموع	37 579	38 166	39 059	39 083	39 543	43 703	44 094
	بنات Filles	17 136	17 941	18 932	19 230	19 892	22 414	23 540	
التكنولوجيا Technologie	عدد الأقسام Nbre de classes		79	87	87	89	87	87	91
	الجدد Nouveaux	Total مجموع	1 959	2 097	2 077	1 969	1 945	1 994	2 124
		بنات Filles	1 010	1 118	1 115	1 054	1 069	1 072	1 105
	المكررون Redoublants	Total مجموع	187	243	233	203	180	188	196
		بنات Filles	76	95	90	89	83	76	84
	<b>المجموع</b> <b>Ensemble</b>	Total مجموع	2 146	2 340	2 310	2 172	2 125	2 182	2 320
	بنات Filles	1 086	1 213	1 205	1 143	1 152	1 148	1 189	
مهني Professionnel	عدد الأقسام Nbre de classes		-	35	63	82	74	59	45
	الجدد Nouveaux	Total مجموع	-	890	1 382	1 556	1 278	943	627
		بنات Filles	-	401	601	737	575	414	277
	المكررون Redoublants	Total مجموع	-	76	102	171	274	167	138
		بنات Filles	-	19	31	47	95	68	44
	<b>المجموع</b> <b>Ensemble</b>	Total مجموع	-	966	1 484	1 727	1 552	1 110	765
	بنات Filles	-	420	632	784	670	482	321	
المجموع Total	عدد الأقسام Nbre de classes		<b>2 038</b>	<b>2 104</b>	<b>2 237</b>	<b>2 261</b>	<b>2 226</b>	<b>2 428</b>	<b>2 361</b>
	الجدد Nouveaux	Total مجموع	<b>59 124</b>	<b>60 863</b>	<b>62 078</b>	<b>60 288</b>	<b>60 830</b>	<b>68 575</b>	<b>65 581</b>
		بنات Filles	<b>28 968</b>	<b>30 455</b>	<b>31 503</b>	<b>30 878</b>	<b>32 089</b>	<b>36 266</b>	<b>36 161</b>
	المكررون Redoublants	Total مجموع	<b>10 374</b>	<b>10 399</b>	<b>9 963</b>	<b>9 979</b>	<b>7 956</b>	<b>7 650</b>	<b>8 767</b>
		بنات Filles	<b>3 510</b>	<b>3 450</b>	<b>3 405</b>	<b>3 650</b>	<b>2 685</b>	<b>2 858</b>	<b>3 050</b>
	<b>المجموع</b> <b>Ensemble</b>	Total مجموع	<b>69 498</b>	<b>71 262</b>	<b>72 041</b>	<b>70 267</b>	<b>68 786</b>	<b>76 225</b>	<b>74 348</b>
	بنات Filles	<b>32 478</b>	<b>33 905</b>	<b>34 908</b>	<b>34 528</b>	<b>34 774</b>	<b>39 124</b>	<b>39 211</b>	

## 11- تطور عدد الأقسام والتلاميذ بالثانوي التأهيلي حسب الشعب وحالة التمدرس والجنس (قروي)

## 11- Evolution du nombre de classes et effectifs des élèves du secondaire qualifiant selon les branches, l'état de scolarité et le sexe (Rural)

المجموع

			2015-16	2016-17	2017-18	2018-19	2019-20	2020-21	2021-22
الآداب والعلوم الإنسانية Lettres et Sciences Humaines	عدد الأقسام Nbre de classes		324	333	336	330	314	382	359
	الجدد Nouveaux	Total مجموع	8 975	9 377	9 201	8 868	8 552	10 938	10 019
		إناث Filles	4 064	4 312	4 376	4 299	4 357	5 604	5 424
	المكررون Redoublants	Total مجموع	1 715	1 630	1 601	1 454	1 097	801	1 253
		إناث Filles	458	486	442	429	332	267	314
	المجموع Ensemble	Total مجموع	10 690	11 007	10 802	10 322	9 649	11 739	11 272
		إناث Filles	4 522	4 798	4 818	4 728	4 689	5 871	5 738
التعليم الأصلي Enseignement originel	عدد الأقسام Nbre de classes		3	3	3	3	3	3	3
	الجدد Nouveaux	Total مجموع	64	66	66	49	42	37	43
		إناث Filles	21	22	26	18	15	6	9
	المكررون Redoublants	Total مجموع	-	4	2	6	1	1	-
		إناث Filles	-	2	-	2	-	-	-
	المجموع Ensemble	Total مجموع	64	70	68	55	43	38	43
		إناث Filles	21	24	26	20	15	6	9
العلوم Sciences	عدد الأقسام Nbre de classes		275	288	324	348	372	424	447
	الجدد Nouveaux	Total مجموع	7 241	7 721	8 333	8 816	9 629	11 060	11 239
		إناث Filles	3 306	3 680	4 138	4 371	4 900	5 759	6 288
	المكررون Redoublants	Total مجموع	1 114	1 036	1 117	1 123	968	1 233	1 478
		إناث Filles	296	318	300	422	310	432	512
	المجموع Ensemble	Total مجموع	8 355	8 757	9 450	9 939	10 597	12 293	12 717
		إناث Filles	3 602	3 998	4 438	4 793	5 210	6 191	6 800
التكنولوجيا Technologie	عدد الأقسام Nbre de classes		3	3	3	2	2	3	4
	الجدد Nouveaux	Total مجموع	73	69	57	51	63	57	65
		إناث Filles	44	45	38	42	43	35	36
	المكررون Redoublants	Total مجموع	7	13	16	6	3	6	5
		إناث Filles	2	6	8	4	2	4	2
	المجموع Ensemble	Total مجموع	80	82	73	57	66	63	70
		إناث Filles	46	51	46	46	45	39	38
مهني Professionnel	عدد الأقسام Nbre de classes		-	-	-	-	-	-	-
	الجدد Nouveaux	Total مجموع	-	-	-	-	-	-	-
		إناث Filles	-	-	-	-	-	-	-
	المكررون Redoublants	Total مجموع	-	-	-	-	-	-	-
		إناث Filles	-	-	-	-	-	-	-
	المجموع Ensemble	Total مجموع	-	-	-	-	-	-	-
		إناث Filles	-	-	-	-	-	-	-
المجموع Total	عدد الأقسام Nbre de classes		605	627	666	683	691	812	813
	الجدد Nouveaux	Total مجموع	16 353	17 233	17 657	17 784	18 286	22 092	21 366
		إناث Filles	7 435	8 059	8 578	8 730	9 315	11 404	11 757
	المكررون Redoublants	Total مجموع	2 836	2 683	2 736	2 589	2 069	2 041	2 736
		إناث Filles	756	812	750	857	644	703	828
	المجموع Ensemble	Total مجموع	19 189	19 916	20 393	20 373	20 355	24 133	24 102
		إناث Filles	8 191	8 871	9 328	9 587	9 959	12 107	12 585

## 12- تطور المستفيدين من الداخليات حسب الجنس والوسط

## 12- Evolution des bénéficiaires des internats selon le sexe et le milieu

			2015-16	2016-17	2017-18	2018-19	2019-20	2020-21	2021-22
الداخليون Internes	مجموع Total	Total مجموع	5 240	5 830	5 914	6 624	6 302	6 393	6 267
		Filles إناث	2 306	2 674	2 933	3 346	3 042	3 446	3 639
	قروي Rural	Total مجموع	1 551	1 828	1 762	2 229	2 391	2 443	2 655
		Filles إناث	480	633	671	921	930	1 044	1 171
المنحون Boursiers	مجموع Total	Total مجموع	5 268	6 130	6 370	8 127	7 789	6 857	6 267
		Filles إناث	2 346	2 767	3 244	4 287	3 799	3 755	3 639
	قروي Rural	Total مجموع	1 583	2 140	2 263	3 204	3 548	2 827	2 655
		Filles إناث	503	784	990	1 547	1 509	1 297	1 171

## 13- تطور المستفيدين من دار الطالب حسب الجنس والوسط

## 13- Evolution des bénéficiaires de Dar Ettalib selon le sexe et le milieu

			2015-16	2016-17	2017-18	2018-19	2019-20	2020-21	2021-22
المستفيدون من دار الطالب Bénéficiaires de Dar Ettalib	مجموع Total	Total مجموع	1 296	1 411	1 473	1 535	1 292	1 198	1 660
		Filles إناث	671	848	967	958	712	728	904
	قروي Rural	Total مجموع	792	831	979	986	1 056	823	1 239
		Filles إناث	403	498	627	629	571	506	618

## 14- تطور المستفيدين من النقل المدرسي حسب الجنس والوسط

## 14- Evolution des bénéficiaires du transport scolaire selon le sexe et le milieu

			2015-16	2016-17	2017-18	2018-19	2019-20	2020-21	2021-22
النقل المدرسي Transport scolaires	مجموع Total	Total مجموع	-	1 296	2 760	3 979	3 350	6 089	7 388
		Filles إناث	-	611	1 389	2 048	1 619	3 405	4 086
	قروي Rural	Total مجموع	-	827	2 078	3 016	2 727	5 625	6 788
		Filles إناث	-	361	1 034	1 531	1 281	3 161	3 775

## 15- تطور هيئة التدريس حسب السن والجنس والوسط

## 15- Evolution du personnel enseignant selon l'âge, le sexe et le milieu

			2015-16	2016-17	2017-18	2018-19	2019-20	2020-21	2021-22
أقل من 30 سنة Moins de 30 ans	مجموع Total	Total	701	564	1 089	1 075	1 027	808	1 054
		إناث Femmes	268	216	379	387	372	306	408
	قروي Rural	Total	376	290	506	490	475	410	549
		إناث Femmes	127	102	166	165	163	138	204
سنة 30-39 30-39 ans	مجموع Total	Total	1 223	1 282	1 328	1 332	1 328	1 545	1 494
		إناث Femmes	356	367	372	398	404	479	462
	قروي Rural	Total	517	534	533	521	525	613	588
		إناث Femmes	152	148	143	141	137	159	158
سنة 40-49 40-49 ans	مجموع Total	Total	767	751	767	780	835	881	844
		إناث Femmes	218	223	223	209	227	251	255
	قروي Rural	Total	228	211	202	200	221	237	236
		إناث Femmes	69	63	58	56	62	76	78
سنة 50-55 50-55 ans	مجموع Total	Total	665	635	609	569	507	442	428
		إناث Femmes	122	126	119	120	101	106	101
	قروي Rural	Total	99	103	94	96	97	97	86
		إناث Femmes	12	14	14	16	15	24	21
سنة وأكثر 56 56 ans et pl	مجموع Total	Total	298	555	392	289	304	409	389
		إناث Femmes	142	81	41	10	28	47	45
	قروي Rural	Total	1	128	98	12	37	97	55
		إناث Femmes	42	18	11	7	8	13	4
المجموع Total	مجموع Total	Total	3 654	3 787	4 185	4 045	4 001	4 085	4 209
		إناث Fem.	1 106	1 013	1 134	1 104	1 132	1 189	1 271
	قروي Rural	Total	1 221	1 266	1 433	1 319	1 355	1 454	1 514
		إناث Fem.	402	345	392	371	385	410	465

## 16- تطور هيئة الإدارة حسب الجنس والوسط

## 16- Evolution du personnel d'administration selon le sexe et le milieu

			2015-16	2016-17	2017-18	2018-19	2019-20	2020-21	2021-22
هيئة الإدارة Personnel d'administr	مجموع Total	Total	745	679	640	433	402	530	556
		إناث Femmes	129	113	101	72	70	81	99
	قروي Rural	Total	229	215	203	119	112	190	205
		إناث Femmes	16	14	11	8	11	14	21

## 17- تطور هيئة الخدمات حسب الجنس والوسط

## 17- Evolution du personnel de service selon le sexe et le milieu

			2015-16	2016-17	2017-18	2018-19	2019-20	2020-21	2021-22
هيئة الخدمات Personnel de service	مجموع Total	Total	205	206	194	126	115	150	134
		إناث Femmes	46	47	46	30	26	26	23
	قروي Rural	Total	75	75	70	33	31	47	43
		إناث Femmes	13	14	14	4	2	3	4

18- تطور عدد الحاصلين على البكالوريا حسب الشعبة والجنس

18- Evolution des effectifs des admis au baccalauréat par branche et sexe

Les scolarisés

المتدرسون

			يونيو 2016 Juin	يونيو 2017 Juin	يونيو 2018 Juin	يونيو 2019 Juin	يونيو 2020 Juin	يونيو 2021 Juin	يونيو 2021 Juin
الآداب والعلوم الإنسانية Lettres et Sc. humaines	الناجحون Admis	Garçons ذكور	2 352	2 352	2 714	2 857	2 649	2 542	2 542
		Filles إناث	2 592	2 592	2 974	3 441	2 991	3 537	3 537
		Total مجموع	4 944	4 944	5 688	6 298	5 587	6 079	6 079
	% des Admis نسبة النجاح	Garçons ذكور	51,6%	51,6%	58,9%	60,5%	71,2%	75,0%	75,0%
		Filles إناث	59,1%	59,1%	64,7%	67,9%	75,1%	84,0%	84,0%
		Total مجموع	55,3%	55,3%	61,8%	64,4%	72,5%	80,0%	80,0%
التعليم الأصلي Enseignement originel	الناجحون Admis	Garçons ذكور	21	21	19	21	16	9	9
		Filles إناث	17	17	15	10	16	19	19
		Total مجموع	38	38	34	31	32	28	28
	% des Admis نسبة النجاح	Garçons ذكور	42,0%	42,0%	45,2%	70,0%	94,1%	100,0%	100,0%
		Filles إناث	45,9%	45,9%	36,6%	47,6%	80,0%	79,0%	79,0%
		Total مجموع	43,7%	43,7%	41,0%	60,8%	86,5%	85,0%	85,0%
العلوم Sciences	الناجحون Admis	Garçons ذكور	3 487	3 487	3 667	4 223	4 514	4 431	4 431
		Filles إناث	3 400	3 400	3 474	4 616	5 044	5 379	5 379
		Total مجموع	6 887	6 887	7 141	8 839	9 548	9 810	9 810
	% des Admis نسبة النجاح	Garçons ذكور	55,4%	55,4%	58,0%	62,7%	63,6%	68,0%	68,0%
		Filles إناث	65,3%	65,3%	65,2%	70,6%	71,4%	75,0%	75,0%
		Total مجموع	59,9%	59,9%	61,3%	66,6%	67,4%	72,0%	72,0%
التكنولوجيا Technologie	الناجحون Admis	Garçons ذكور	261	261	319	396	311	372	372
		Filles إناث	350	350	436	468	436	460	460
		Total مجموع	611	611	755	864	747	832	832
	% des Admis نسبة النجاح	Garçons ذكور	63,3%	63,3%	70,0%	75,1%	74,4%	78,0%	78,0%
		Filles إناث	75,4%	75,4%	79,7%	79,1%	82,1%	83,0%	83,0%
		Total مجموع	69,7%	69,7%	75,3%	77,2%	78,7%	81,0%	81,0%
المهني Professionnel	الناجحون Admis	Garçons ذكور	-	-	-	39	208	129	129
		Filles إناث	-	-	-	17	195	138	138
		Total مجموع	-	-	-	56	403	267	267
	% des Admis نسبة النجاح	Garçons ذكور	-	-	-	43,8%	61,7%	64,0%	64,0%
		Filles إناث	-	-	-	50,0%	69,2%	68,0%	68,0%
		Total مجموع	-	-	-	45,5%	65,1%	63,0%	63,0%
المجموع Total	الناجحون Admis	Garçons ذكور	4 120	6 121	6 719	7 536	7 698	7 483	7 483
		Filles إناث	3 415	6 359	6 899	8 552	8 682	9 533	9 533
		Total مجموع	7 535	12 480	13 618	16 088	16 317	17 016	17 016
	% des Admis نسبة النجاح	Garçons ذكور	56,5%	54,1%	58,8%	62,3%	66,2%	70,9%	70,9%
		Filles إناث	62,0%	63,0%	65,6%	69,8%	72,9%	78,1%	78,1%
		Total مجموع	58,9%	58,3%	62,1%	66,1%	69,5%	74,7%	74,7%



التعليم الثانوي التأهيلي الخصوصي

**Enseignement Secondaire  
qualifiant privé**

1- تطور عدد المؤسسات	74
1- Evolution du nombre des établissements	
2- تطور عدد الحجرات	74
2- Evolution du nombre de salles	
3- تطور هيئة التدريس والإدارة والخدمات حسب الجنس	74
3- Evolution du personnel enseignant, administratif et de service par sexe	
4- تطور عدد الأقسام والتلاميذ بالجنوع المشترك حسب الشعب وحالة التمدرس والجنس	75
4- Evolution du nombre de classes et effectifs des élèves du tronc commun selon les branches, l'état de scolarité et le sexe	
5- تطور عدد الأقسام والتلاميذ بالسنة الأولى باكوريا حسب الشعب وحالة التمدرس والجنس	76
5- Evolution du nombre de classes et effectifs des élèves du 1ère année bac selon les branches, l'état de scolarité et le sexe	
6- تطور عدد الأقسام والتلاميذ بالسنة الثانية باكوريا حسب الشعب وحالة التمدرس والجنس	77
6- Evolution du nombre de classes et effectifs des élèves du 2ème année bac selon les branches, l'état de scolarité et le sexe	
7- تطور عدد الأقسام والتلاميذ بالثانوي التأهيلي حسب الشعب وحالة التمدرس والجنس	78
7- Evolution du nombre de classes et effectifs des élèves du secondaire qualifiant selon les branches, l'état de scolarité et le se	

## 1- تطور عدد المؤسسات

## 1- Evolution du nombre des établissements

		2015-16	2016-17	2017-18	2018-19	2019-20	2020-21	2021-22
Lycées	الثانويات	19	22	25	32	28	40	42

## 2- تطور عدد الحجرات

## 2- Evolution du nombre de salles

		2015-16	2016-17	2017-18	2018-19	2019-20	2020-21	2021-22
Salles utilisées	الحجرات المستعملة	155	153	108	136	165	166	191

## 3- تطور هيئة التدريس والإدارة والخدمات حسب الجنس

## 3- Evolution du personnel enseignant, administratif et de service par sexe

		2015-16	2016-17	2017-18	2018-19	2019-20	2020-21	2021-22
Personnel enseignant	هيئة التدريس مجموع Total	294	276	394	434	510	373	322
	إناث Femmes	18	26	34	38	48	27	28

4- تطور عدد الأقسام والتلاميذ بالجدع المشترك حسب الشعب وحالة التمدرس والجنس  
4- Evolution du nombre de classes et effectifs des élèves du tronc commun selon les branches, l'état de scolarité et le sexe

الجدع المشترك

		2015-16	2016-17	2017-18	2018-19	2019-20	2020-21	2021-22
العلوم والآداب والعلوم الإنسانية Lettres et Sciences Humaines	Nbre de classes عدد الأقسام	-	1	-	-	-	1	-
	الجدد Total مجموع	-	1	-	-	-	1	-
	Nouveaux Filles إناث	-	-	-	-	-	-	-
	المكررون Total مجموع	-	-	-	-	-	-	-
	Redoublants Filles إناث	-	-	-	-	-	-	-
	المجموع Total مجموع	-	1	-	-	-	1	-
العلوم Sciences	Ensemble Filles إناث	-	-	-	-	-	-	-
	Nbre de classes عدد الأقسام	32	36	42	45	49	56	58
	الجدد Total مجموع	746	739	899	957	1 088	1 131	1 278
	Nouveaux Filles إناث	380	371	487	504	547	553	651
	المكررون Total مجموع	17	20	10	12	26	13	24
	Redoublants Filles إناث	3	7	3	6	5	1	6
التكنولوجيا Technologie	المجموع Total مجموع	763	759	909	969	1 114	1 144	1 302
	Ensemble Filles إناث	383	378	490	510	552	554	657
	Nbre de classes عدد الأقسام	-	-	-	-	-	-	-
	الجدد Total مجموع	-	-	-	-	-	-	-
	Nouveaux Filles إناث	-	-	-	-	-	-	-
	المكررون Total مجموع	-	-	-	-	-	-	-
مهني Professionnelle	Redoublants Filles إناث	-	-	-	-	-	-	-
	المجموع Total مجموع	-	-	-	-	-	-	-
	Ensemble Filles إناث	-	-	-	-	-	-	-
	Nbre de classes عدد الأقسام	-	-	-	-	-	-	-
	الجدد Total مجموع	-	-	-	-	-	-	-
	Nouveaux Filles إناث	-	-	-	-	-	-	-
المجموع Total	المكررون Total مجموع	-	-	-	-	-	-	-
	Redoublants Filles إناث	-	-	-	-	-	-	-
	المجموع Total مجموع	-	-	-	-	-	-	-
	Ensemble Filles إناث	-	-	-	-	-	-	-
	Nbre de classes عدد الأقسام	32	37	42	45	49	57	58
	الجدد Total مجموع	746	740	899	957	1 088	1 132	1 278
المجموع Total	Nouveaux Filles إناث	380	371	487	504	547	553	651
	المكررون Total مجموع	17	20	10	12	26	13	24
	Redoublants Filles إناث	3	7	3	6	5	1	6
	المجموع Total مجموع	763	760	909	969	1 114	1 145	1 302
	Ensemble Filles إناث	383	378	490	510	552	554	657

5- تطور عدد الأقسام والتلاميذ بالسنة الأولى باكوريا حسب الشعب وحالة التمدريس والجنس

5- Evolution du nombre de classes et effectifs des élèves du 1<sup>o</sup> année bac selon les branches, l'état de scolarité et le sexe

السنة الأولى

			2015-16	2016-17	2017-18	2018-19	2019-20	2020-21	2021-22	
العلوم والأدب والعلوم الإنسانية Lettres et Sciences Humaines	Nbre de classes	عدد الأقسام	-	-	-	-	-	-	-	
	الجدد	Total	مجموع	-	-	-	-	-	-	
		Filles	إناث	-	-	-	-	-	-	
	المكررون	Total	مجموع	-	-	-	-	-	-	
		Filles	إناث	-	-	-	-	-	-	
	المجموع	Total	مجموع	-	-	-	-	-	-	
Filles		إناث	-	-	-	-	-	-		
العلوم Sciences	Nbre de classes	عدد الأقسام	29	36	37	48	49	58	62	
	الجدد	Total	مجموع	555	615	672	801	943	1 033	1 110
		Filles	إناث	287	316	343	413	479	523	524
	المكررون	Total	مجموع	29	30	34	29	20	24	27
		Filles	إناث	7	10	6	7	3	5	8
	المجموع	Total	مجموع	584	645	706	830	963	1 057	1 137
Filles		إناث	294	326	349	420	482	528	532	
التكنولوجيا Technologie	Nbre de classes	عدد الأقسام	4	4	3	3	6	5	6	
	الجدد	Total	مجموع	108	72	59	72	74	74	73
		Filles	إناث	52	35	32	37	34	26	38
	المكررون	Total	مجموع	4	6	1	1	9	1	2
		Filles	إناث	2	2	-	1	-	1	-
	المجموع	Total	مجموع	112	78	60	73	83	75	75
Filles		إناث	54	37	32	38	34	27	38	
مهني Professionnelle	Nbre de classes	عدد الأقسام	-	-	-	-	-	-	-	
	الجدد	Total	مجموع	-	-	-	-	-	-	
		Filles	إناث	-	-	-	-	-	-	
	المكررون	Total	مجموع	-	-	-	-	-	-	
		Filles	إناث	-	-	-	-	-	-	
	المجموع	Total	مجموع	-	-	-	-	-	-	
Filles		إناث	-	-	-	-	-	-		
المجموع Total	Nbre de classes	عدد الأقسام	33	40	40	51	55	63	68	
	الجدد	Total	مجموع	663	687	731	873	1 017	1 107	1 183
		Filles	إناث	339	351	375	450	513	549	562
	المكررون	Total	مجموع	33	36	35	30	29	25	29
		Filles	إناث	9	12	6	8	3	6	8
	المجموع	Total	مجموع	696	723	766	903	1 046	1 132	1 212
Filles		إناث	348	363	381	458	516	555	570	

6- تطور عدد الأقسام والتلاميذ بالسنة الثانية باكوريا حسب الشعب وحالة التمدريس والجنس

6- Evolution du nombre de classes et effectifs des élèves du 2° année bac selon les branches, l'état de scolarité et le sexe

السنة الثانية

		2015-16	2016-17	2017-18	2018-19	2019-20	2020-21	2021-22
العلوم والآداب والعلوم الإنسانية Lettres et Sciences Humaines	Nbre de classes عدد الأقسام	-	1	1	1	2	1	3
	الجدد Total مجموع	-	3	2	1	4	8	17
	Nouveaux Filles إناث	-	-	-	1	1	3	7
	المكررون Total مجموع	-	4	-	2	3	3	3
	Redoublants Filles إناث	-	2	-	-	1	2	-
	المجموع Total مجموع	-	7	2	3	7	11	20
العلوم Sciences	Nbre de classes عدد الأقسام	33	39	43	47	56	67	66
	الجدد Total مجموع	611	581	710	815	1 002	1 047	1 136
	Nouveaux Filles إناث	291	295	335	396	500	505	570
	المكررون Total مجموع	109	126	123	148	166	178	166
	Redoublants Filles إناث	40	35	29	44	52	63	51
	المجموع Total مجموع	720	707	833	963	1 168	1 225	1 302
التكنولوجيا Technologie	Nbre de classes عدد الأقسام	3	5	4	6	6	7	6
	الجدد Total مجموع	77	97	76	69	94	85	95
	Nouveaux Filles إناث	31	44	34	37	51	40	39
	المكررون Total مجموع	12	25	22	31	14	13	22
	Redoublants Filles إناث	3	8	6	7	5	6	11
	المجموع Total مجموع	89	122	98	100	108	98	117
مهني Professionnelle	Nbre de classes عدد الأقسام	-	-	-	-	-	-	-
	الجدد Total مجموع	-	-	-	-	-	-	-
	Nouveaux Filles إناث	-	-	-	-	-	-	-
	المكررون Total مجموع	-	-	-	-	-	-	-
	Redoublants Filles إناث	-	-	-	-	-	-	-
	المجموع Total مجموع	-	-	-	-	-	-	-
المجموع Total	Nbre de classes عدد الأقسام	36	45	48	54	64	75	75
	الجدد Total مجموع	688	681	788	885	1 100	1 140	1 248
	Nouveaux Filles إناث	322	339	369	434	552	548	616
	المكررون Total مجموع	121	155	145	181	183	194	191
	Redoublants Filles إناث	43	45	35	51	58	71	62
	المجموع Total مجموع	809	836	933	1 066	1 283	1 334	1 439
المجموع Ensemble	Filles إناث	365	384	404	485	610	619	678

7- تطور عدد الأقسام والتلاميذ بالثانوي التأهيلي حسب الشعب وحالة التمدرس والجنس

7- Evolution du nombre de classes et effectifs des élèves du secondaire qualifiant selon les branches, l'état de scolarité et le sexe

المجموع

			2015-16	2016-17	2017-18	2018-19	2019-20	2020-21	2021-22	
الاداب والعلوم الإنسانية Lettres et Sciences Humaines	Nbre de classes	عدد الأقسام	-	2	1	1	2	2	3	
	الجدد	Total	مجموع	-	4	2	1	4	9	17
		Filles	إناث	-	-	-	1	1	3	7
	المكررون	Total	مجموع	-	4	-	2	3	3	3
		Filles	إناث	-	2	-	-	1	2	-
	المجموع	Total	مجموع	-	8	2	3	7	12	20
Filles		إناث	-	2	-	1	2	5	7	
العلوم Sciences	Nbre de classes	عدد الأقسام	94	111	122	140	154	181	186	
	الجدد	Total	مجموع	1 912	1 935	2 281	2 573	3 033	3 211	3 524
		Filles	إناث	958	982	1 165	1 313	1 526	1 581	1 745
	المكررون	Total	مجموع	155	176	167	189	212	215	217
		Filles	إناث	50	52	38	57	60	69	65
	المجموع	Total	مجموع	2 067	2 111	2 448	2 762	3 245	3 426	3 741
Filles		إناث	1 008	1 034	1 203	1 370	1 586	1 650	1 810	
التكنولوجيا Technologie	Nbre de classes	عدد الأقسام	7	9	7	9	12	12	12	
	الجدد	Total	مجموع	185	169	135	141	168	159	168
		Filles	إناث	83	79	66	74	85	66	77
	المكررون	Total	مجموع	16	31	23	32	23	14	24
		Filles	إناث	5	10	6	8	5	7	11
	المجموع	Total	مجموع	201	200	158	173	191	173	192
Filles		إناث	88	89	72	82	90	73	88	
مهني Professionnelle	Nbre de classes	عدد الأقسام	-	-	-	-	-	-	-	
	الجدد	Total	مجموع	-	-	-	-	-	-	-
		Filles	إناث	-	-	-	-	-	-	-
	المكررون	Total	مجموع	-	-	-	-	-	-	-
		Filles	إناث	-	-	-	-	-	-	-
	المجموع	Total	مجموع	-	-	-	-	-	-	-
Filles		إناث	-	-	-	-	-	-	-	
المجموع Total	Nbre de classes	عدد الأقسام	101	122	130	150	168	195	201	
	الجدد	Total	مجموع	2 097	2 108	2 418	2 715	3 205	3 379	3 709
		Filles	إناث	1 041	1 061	1 231	1 388	1 612	1 650	1 829
	المكررون	Total	مجموع	171	211	190	223	238	232	244
		Filles	إناث	55	64	44	65	66	78	76
	المجموع	Total	مجموع	2 268	2 319	2 608	2 938	3 443	3 611	3 953
Filles		إناث	1 096	1 125	1 275	1 453	1 678	1 728	1 905	